


ANUARIO ESTADÍSTICO DE TRANSPORTE AÉREO 2006



MINISTERIO DE OBRAS PÚBLICAS Y TRANSPORTES
CONSEJO TÉCNICO DE AVIACIÓN CIVIL
DIRECCIÓN GENERAL DE AVIACIÓN CIVIL
UNIDAD DE PLANIFICACIÓN



PRESENTACIÓN

La Dirección General de Aviación Civil tiene el honor de presentar el ANUARIO ESTADÍSTICO DE TRANSPORTE AÉREO 2006.

En este Anuario, se aprecia el comportamiento del transporte aéreo internacional de pasajeros, carga y correo, el transporte nacional de pasajeros y carga, las operaciones y la utilización de los aeropuertos internacionales y locales.

Se incluyen otras estadísticas tales como: flota aérea, tipo de superficie de rodamiento de los aeropuertos, emisión de licencias y número de accidentes e incidentes.

Con el fin de aprovechar a los recursos informáticos y aminorar costos, a partir del año 2000 no se edita el anuario. El mismo estará a disposición de los funcionarios de las diferentes dependencias de la Institución a través de la red y para los usuarios externos será grabado en un CD. Los cuadros y gráficos fueron elaborados en EXCEL.


Se agradece a las Líneas Aéreas y a las diferentes dependencias de esta Institución por la información suministrada, la que fue de gran valor en la elaboración de este documento.


UNIDAD DE PLANIFICACIÓN


CAPITULO I





**OPERACIONES REALIZADAS EN LOS
AEROPUERTOS INTERNACIONALES**



















































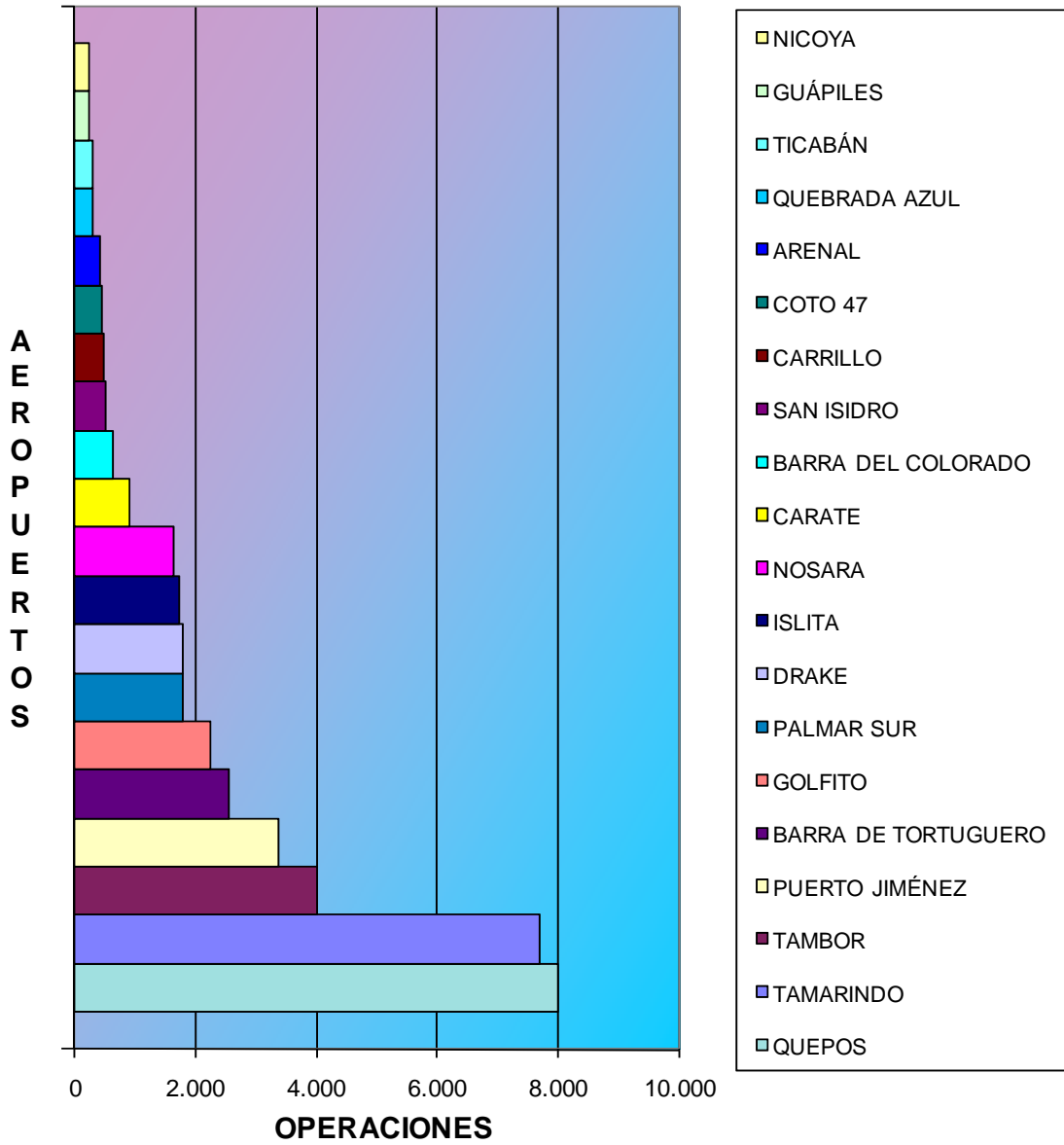
CAPITULO II




UTILIZACIÓN DE AEROPUÉRTOS





**GRÁFICO Nº2-1
UTILIZACIÓN DE AEROPUERTOS LOCALES
AEROPUERTOS LOCALES DE MAYOR MOVIMIENTO
AÑO 2006**





FUENTE: CUADRO Nº2-1












































CAPITULO III



PARTICIPACIÓN PORCENTUAL DE LAS LÍNEAS AÉREAS


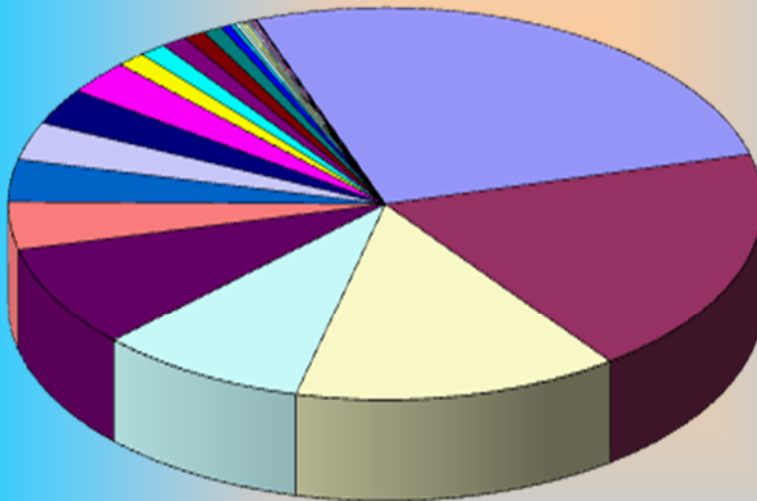


GRÁFICO N°3-1
 PARTICIPACIÓN PORCENTUAL DE LAS LÍNEAS AÉREAS
 EN EL TRANSPORTE INTERNACIONAL DE PASAJEROS
 AÑO 2006



- LACSA
- AMERICAN
- CONTINENTAL
- DELTA
- COPA
- IBERIA
- TACA
- MARTINAIR
- U.S. AIRWAYS
- MEXICANA
- AVIATECA
- AIR CANADA
- AIR MADRID
- TACA PERÚ
- AMERICAN WEST
- SKYSERVICE
- SUNWING
- CUBANA
- CHAMPION AIR
- NORTHWEST
- PAN AM
- NATURE AIR
- UNITED
- MIAMI AIR
- AEROTOUR TAXI
AÉREO
- AMERICAN TRANS AIR
- FALCON AIR
- HELISERVICIOS
AEROBELL
- RYAN INTERNATIONAL




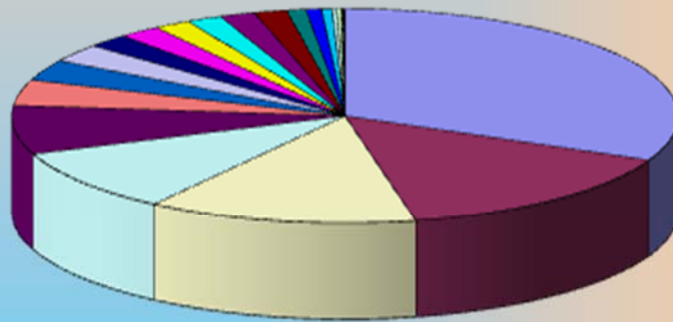


GRÁFICO N°3-2
PARTICIPACIÓN PORCENTUAL DE LAS LÍNEAS AÉREAS
EN EL TRANSPORTE INTERNACIONAL DE CARGA
AÑO 2006



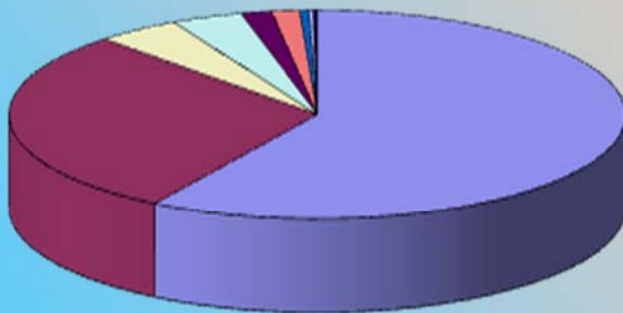
- FLORIDA WEST
- UNITED PARCEL
- DHL AEROEXPRESO
- AMERICAN
- LAN CHILE
- ARROW
- DHL GUATEMALA
- IBERIA
- CONTINENTAL
- COPA
- MEXICANA
- DELTA
- MAS AIR
- MEXICANA (CARGA)
- MARTIN AIR CARGA
- AEROTAXI LA COSTEÑA
- LACSA
- US AIRWAYS
- AIR CANADÁ
- CUBANA
- AIR MADRID
- MARTIN AIR
- AMERICAN WEST





GRÁFICO Nº3-4
PARTICIPACIÓN PORCENTUAL DE LAS LÍNEAS AÉREAS
EN EL TRANSPORTE LOCAL DE PASAJEROS
AÑO 2006

- SANSA
- NATURE AIR
- AEROBELL
- AVIONES TAXI AÉREO
- AEROPARAISO
- TAXI AÉREO CENTROAM.
- AIRES DE PAVAS
- ALFA ROMEO AERO TAXI
- AEROCARIBE
- AEROTOUR TAXI AÉREO



CAPITULO IV



**TRANSPORTE DE PASAJEROS
RUTAS INTERNACIONALES**




GRÁFICO N°4-1
AEROPUERTOS INTERNACIONALES
PASAJEROS TRANSPORTADOS EN SERVICIO REGULAR Y NO REGULAR
2002-2006

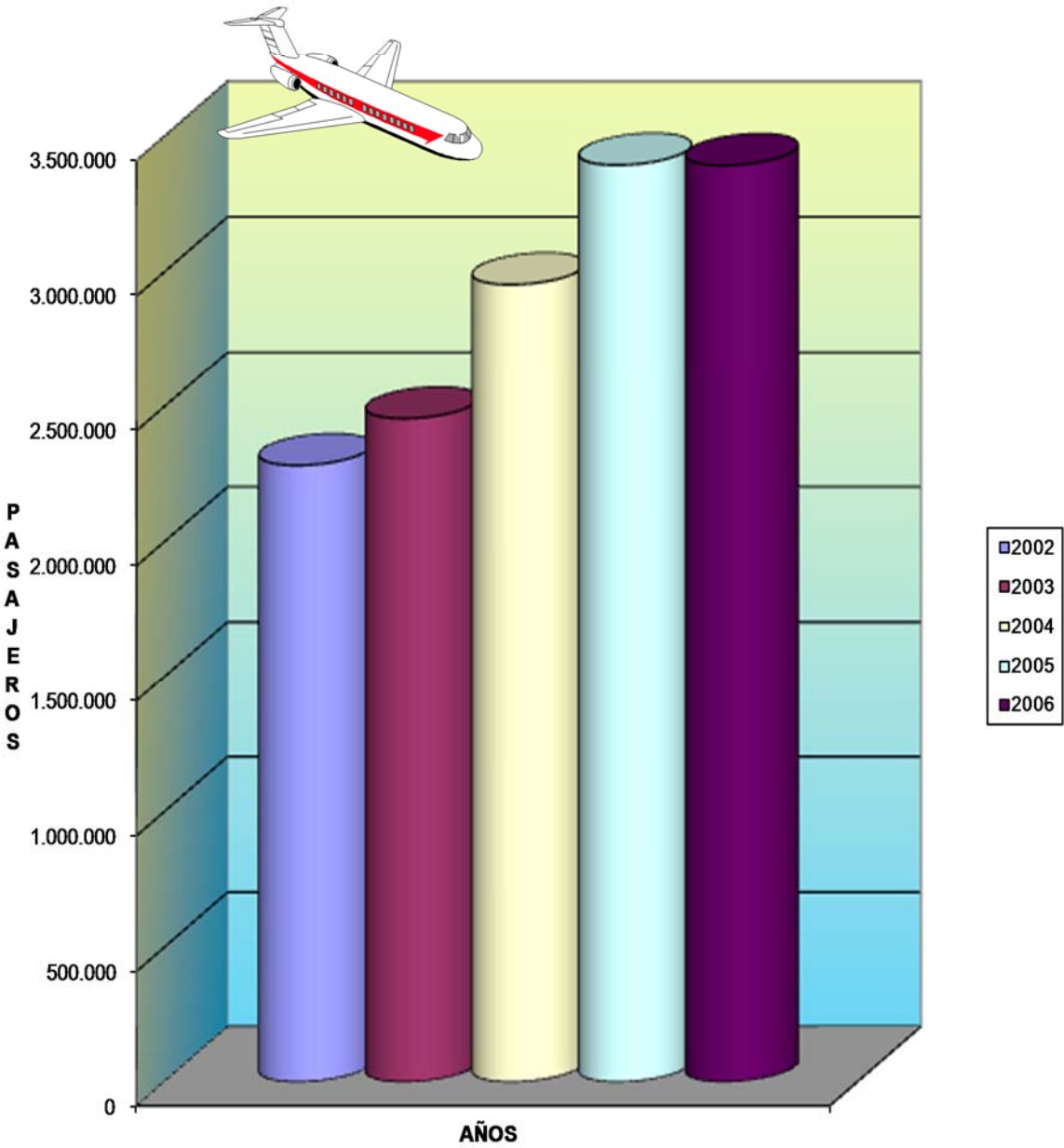
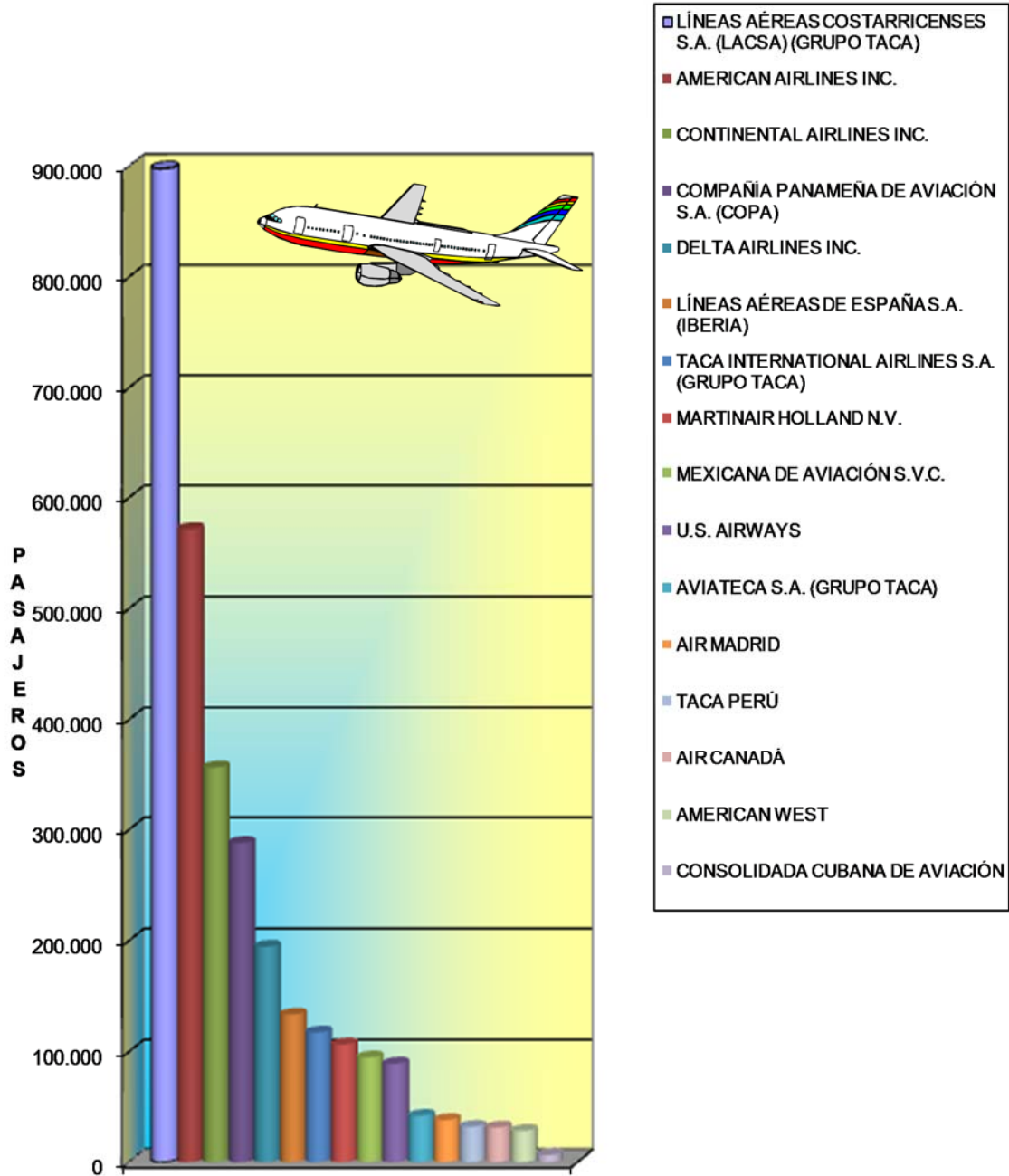





GRÁFICO Nº4-2
AEROPUERTO INTERNACIONAL JUAN SANTAMARÍA
PASAJEROS TRANSPORTADOS EN SERVICIO
REGULAR Y NO REGULAR INTERNACIONAL
AÑO 2006

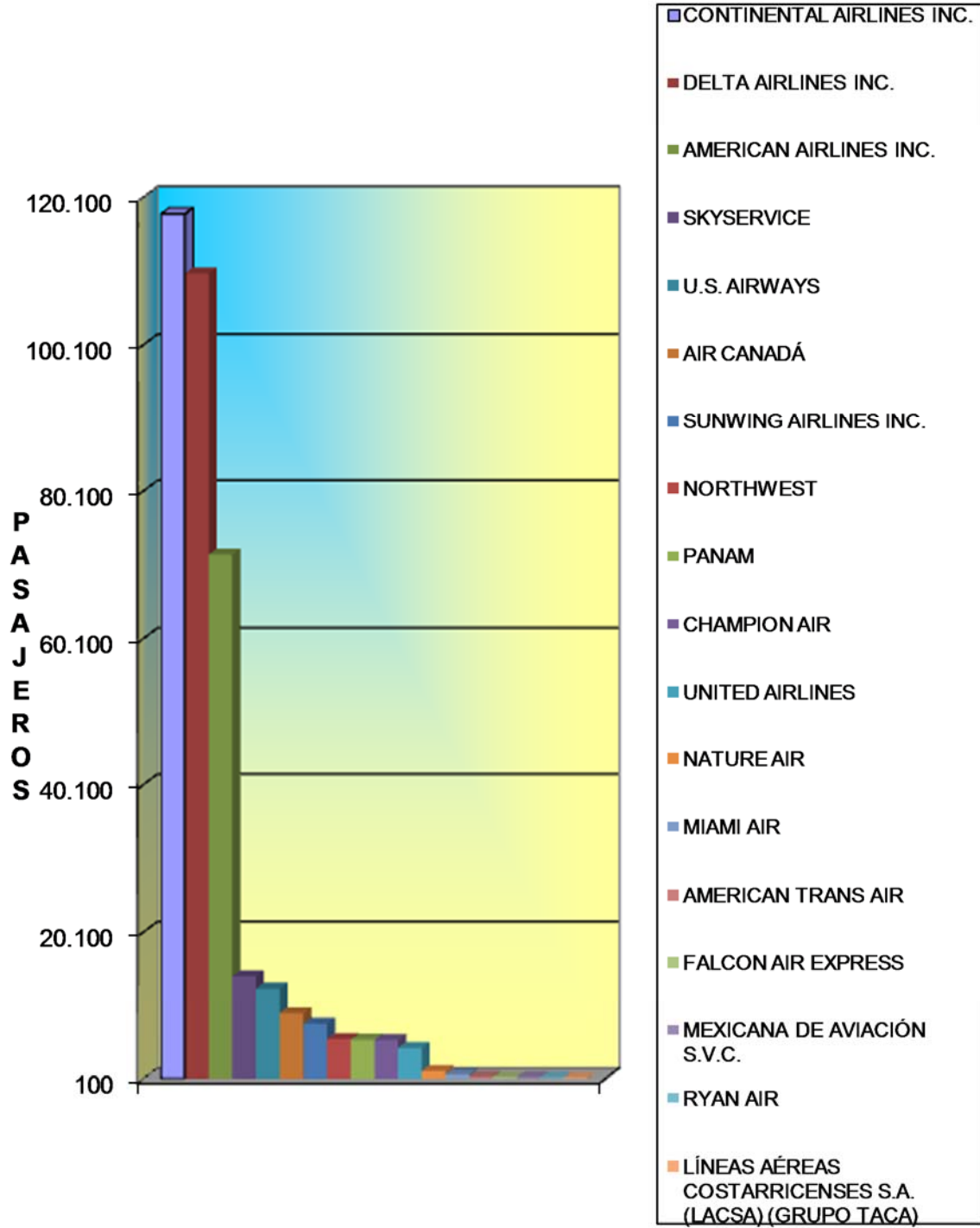


}

CUADRO N°4-3
AEROPUERTO INTERNACIONAL DANIEL ODUBER
PASAJEROS INTERNACIONALES TRANSPORTADOS



**GRÁFICO N°4-3
AEROPUERTO INTERNACIONAL DANIEL ODUBER
PASAJEROS INTERNACIONALES TRANSPORTADOS POR LÍNEA AÉREA
AÑO 2006**




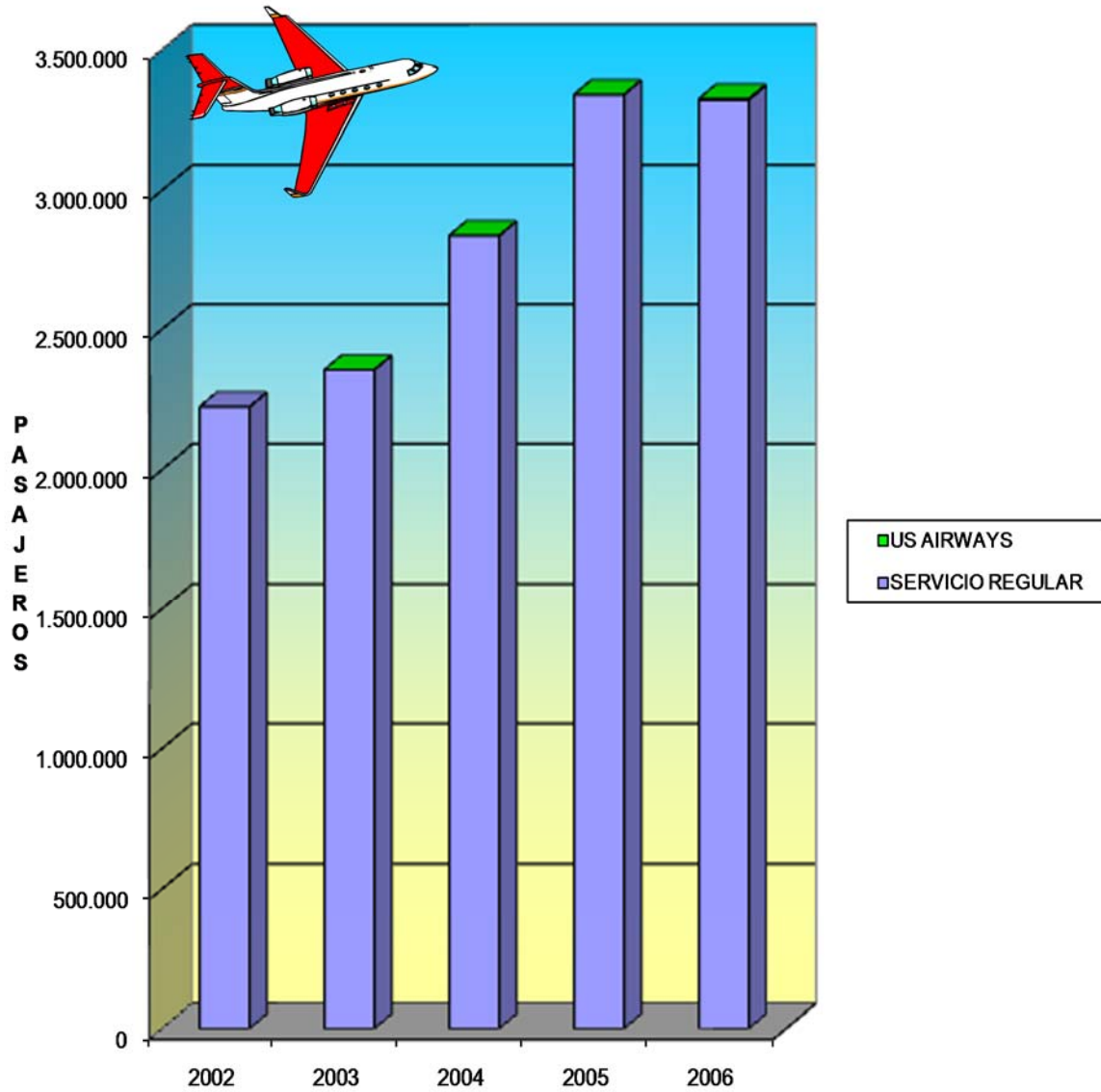








GRÁFICO N°4-5
AEROPUERTOS INTERNACIONALES
PASAJEROS TRANSPORTADOS EN SERVICIO REGULAR
Y NO REGULAR INTERNACIONAL
2002-2006






























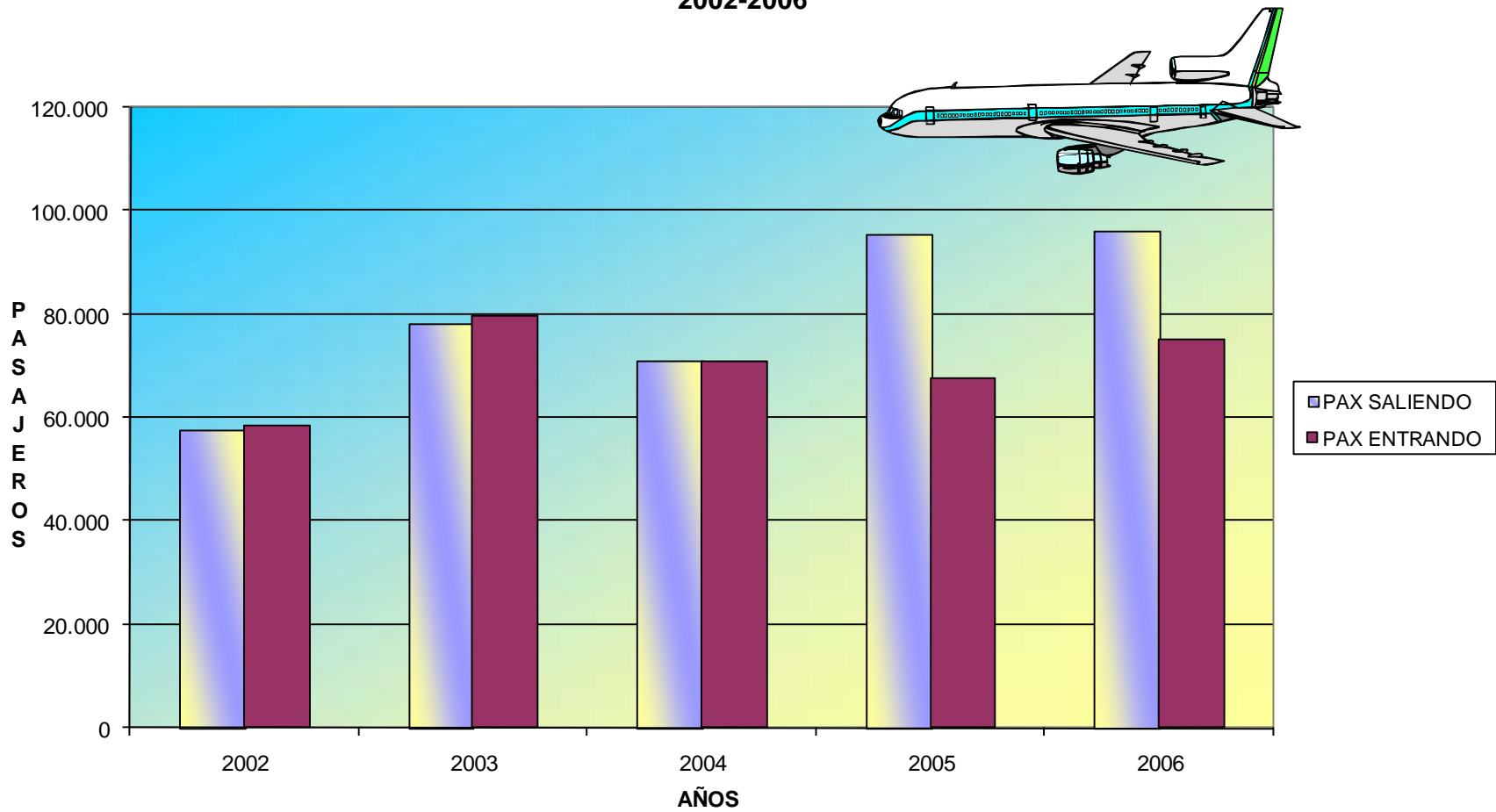












**GRÁFICO N°4-13
 AEROPUERTOS INTERNACIONALES
 PASAJEROS TRANSPORTADOS
 SERVICIO REGULAR Y NO REGULAR INTERNACIONAL
 DESDE Y HACIA EUROPA
 2002-2006**












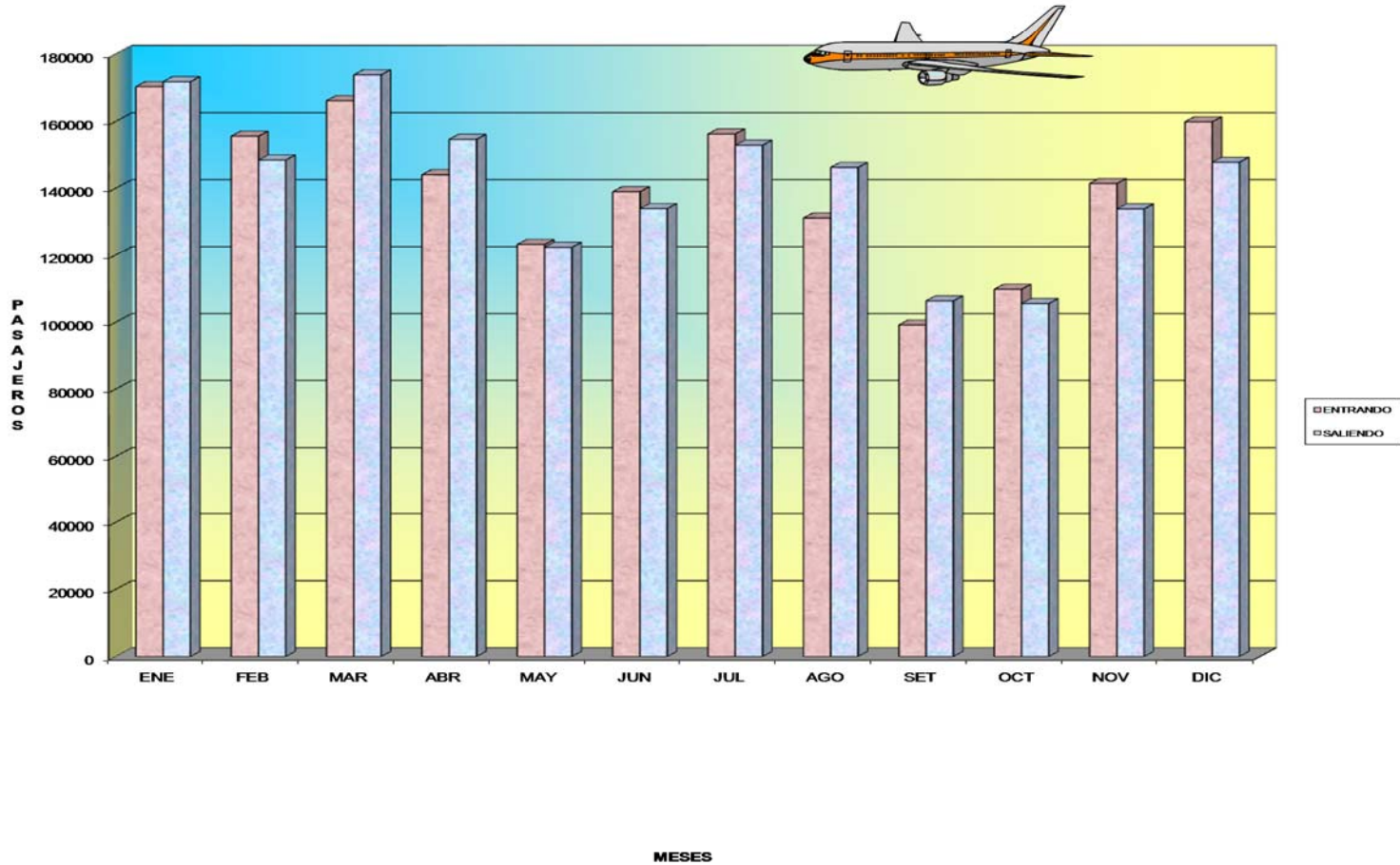



GRAFICO N° 4-17
 AEROPUERTOS INTERNACIONALES
 PASAJEROS INTERNACIONALES MOVILIZADOS
 ENTRANDO Y SALIENDO MENSUALMENTE
 AÑO 2006





CAPITULO V





TRANSPORTE DE PASAJEROS RUTAS NACIONALES









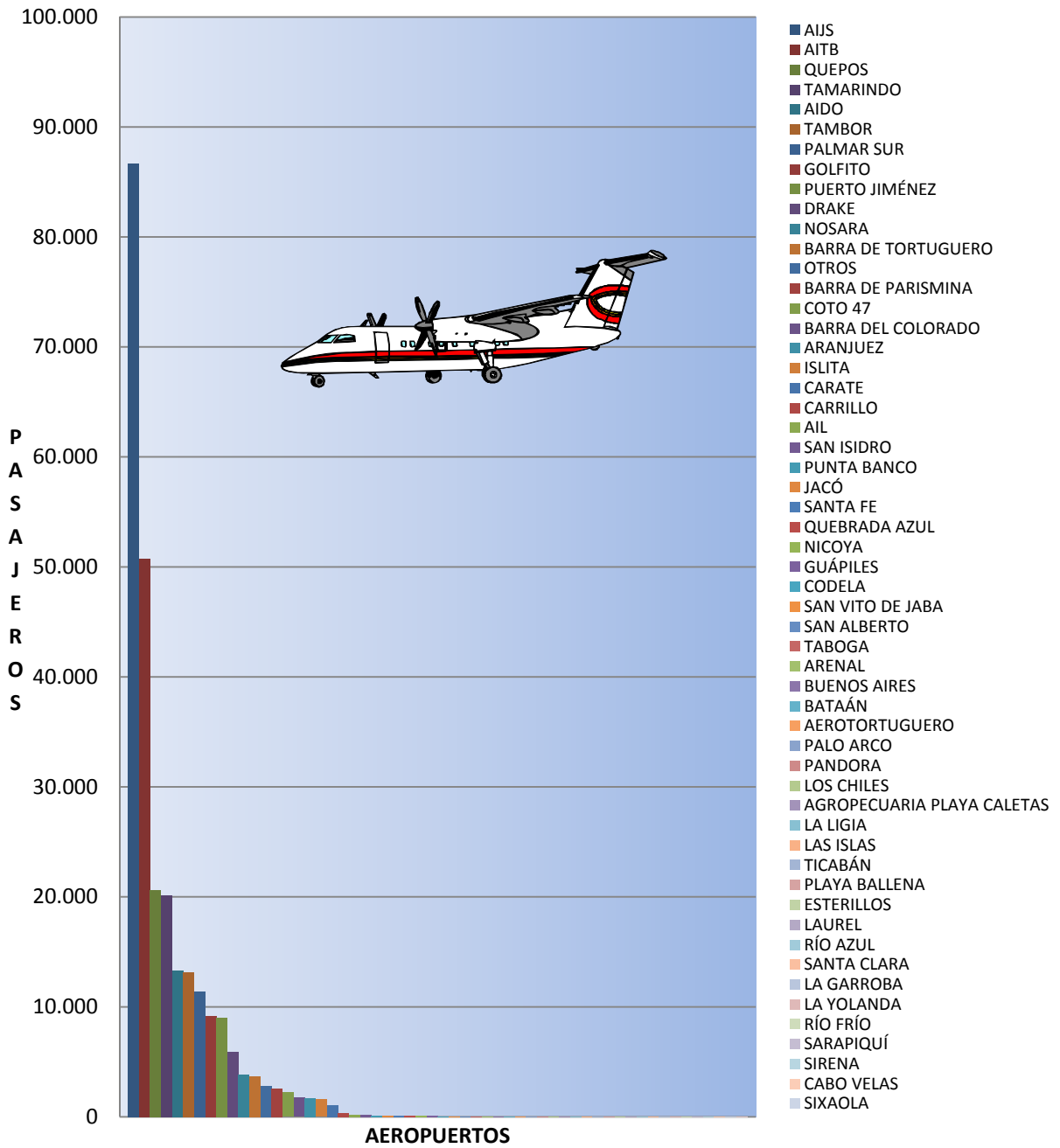










**GRÁFICO N°5-7
DESTINO DE LOS PASAJEROS TRANSPORTADOS
EN SERVICIO REGULAR Y NO REGULAR LOCAL
AÑO 2006**



FUENTE: CUADRO N°5-7








CAPITULO VI





**TRANSPORTE DE CARGA (KILOS)
RUTAS INTERNACIONALES**





















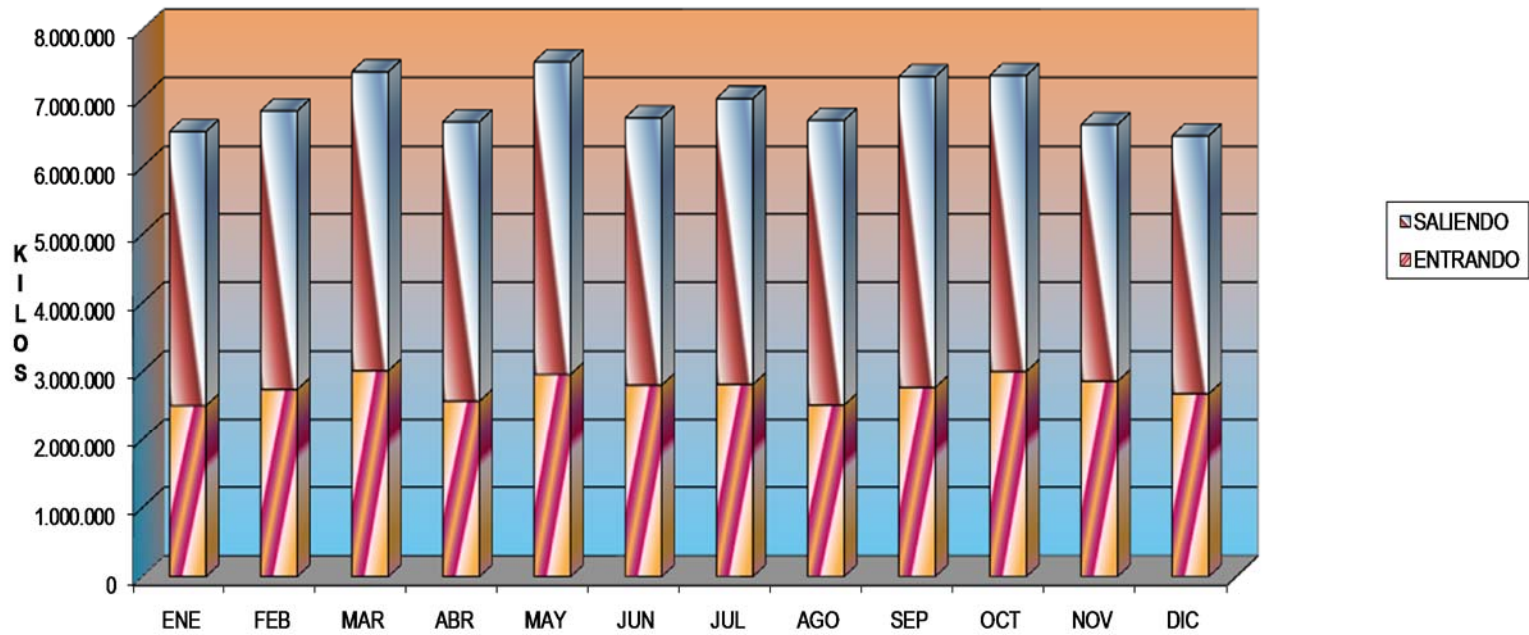


GRÁFICO N°6-5
CARGA INTERNACIONAL TRANSPORTADA MENSUALMENTE
EN SERVICIO REGULAR Y NO REGULAR ENTRANDO Y SALIENDO
AÑO 2006




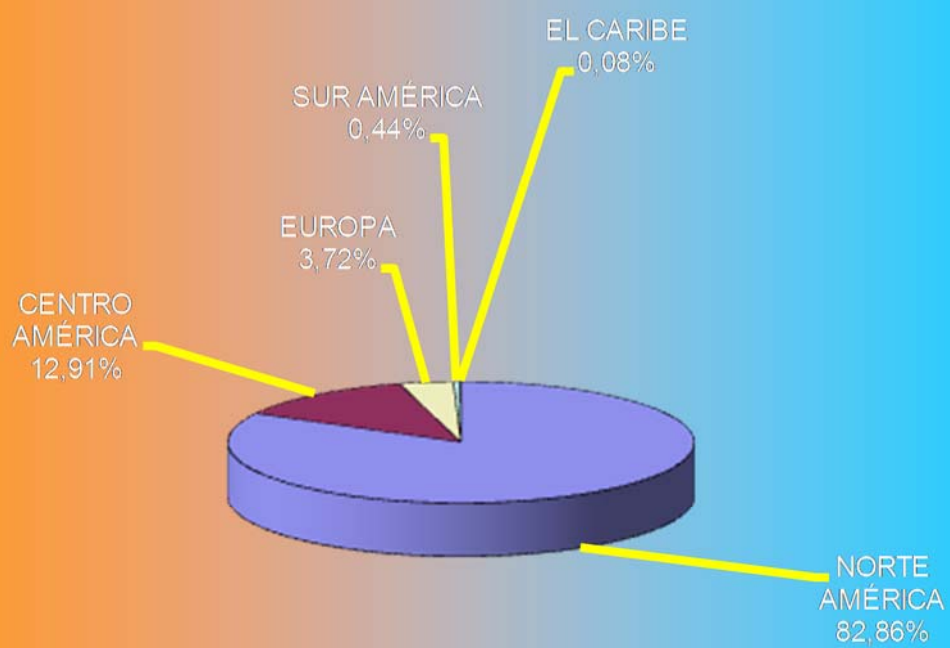






GRÁFICO N°6-6
CARGA TRANSPORTADA EN SERVICIO REGULAR Y NO REGULAR
INTERNACIONAL SEGUN MERCADOS
AÑO 2006












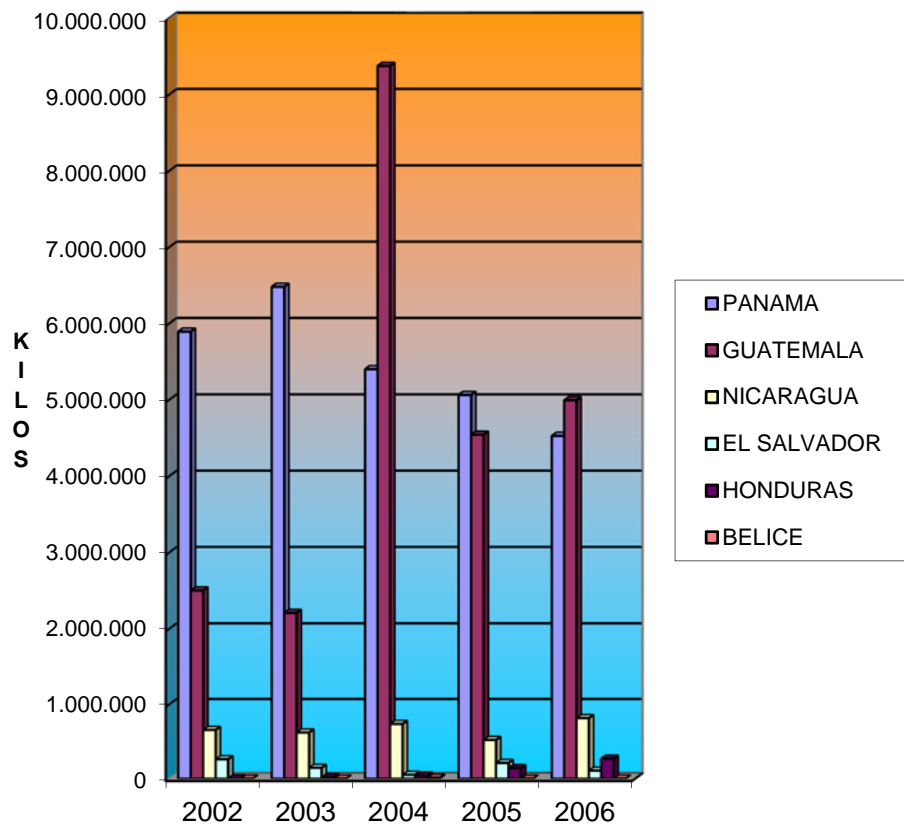






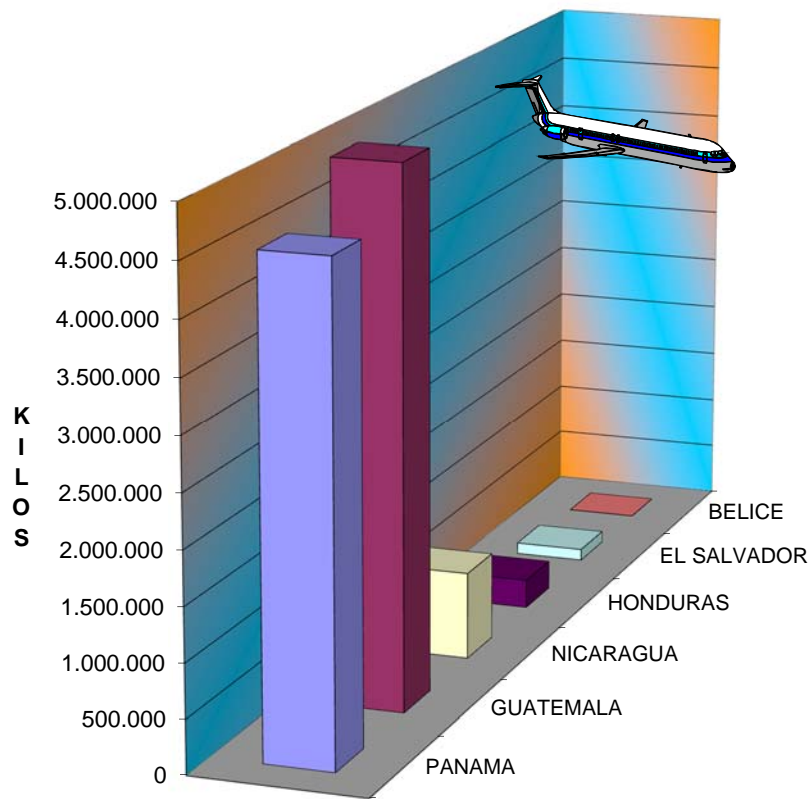


**GRÁFICO N°6-10A
CARGA (KILOS) MOVILIZADA POR PAISES
DEL MERCADO DE CENTRO AMÉRICA
2002-2006**





FUENTE: CUADRO N°6-10


GRÁFICO N°6-10B
CARGA (KILOS) MOVILIZADA POR CIUDADES
DEL MERCADO DE CENTRO AMÉRICA
AÑO 2006





FUENTE: CUADRO N°6-10





























CAPITULO VII




**TRANSPORTE DE CARGA (KILOS)
RUTAS NACIONALES**

**Del año 2002
en adelante
no se presenta información
del movimiento de
carga local**


CAPITULO VIII





**TRANSPORTE DE CORREO
(KILOS)
RUTAS INTERNACIONALES**















































CAPITULO IX



**TRANSPORTE DE PASAJEROS, CARGA Y
CORREO SEGÚN MERCADO, PAIS, RUTA Y
LÍNEA AÉREA
RUTAS INTERNACIONALES**

CUADRO Nº9-1
PASAJEROS TRANSPORTADOS EN SERVICIOS REGULAR Y NO REGULAR INTERNACIONAL
DEL MERCADO NORTEAMERICANO POR PAÍS, POR RUTA Y POR LÍNEA AÉREA
2002-2006

PAÍS, RUTA Y LÍNEA AÉREA	2002	2003	2004	2005	2006
MERCADO					
NORTE AMÉRICA	1.391.018	1.509.965	1.873.667	2.166.882	2.137.164
1- ESTADOS UNIDOS	1.216.061	1.314.518	1.654.753	1.938.528	1.906.827
RUTA MIAMI	513.833	507.746	570.586	650.717	581.152
AMERICAN	341.082	318.019	389.472	451.344	445.337
LACSA	131.738	142.071	143.600	121.990	73.813
MARTINAIR	28.007	24.871	16.381	75.411	60.327
TACA PERÚ	0	0	360	1.511	1.659
AEROTOUR TAXI AÉREO	0	0	0	0	16
FALCON AIR	653	0	0	457	0
CIELOS DEL PERÚ	0	0	0	4	0
IBERIA	12.035	22.785	20.773	0	0
PLANET AIRWAYS	318	0	0	0	0
RUTA LOS ÁNGELES	68.694	110.339	153.505	172.486	107.809
LACSA	29.939	58.492	79.856	101.710	75.989
AMERICAN	0	0	5.807	36.773	31.085
DELTA	0	0	0	0	735
U.S. AIRWAYS	0	0	0	21.204	0
UNITED	38.755	51.847	67.842	12.799	0
RUTA SANFORD	9.568	475	590	9.745	4.416
PAN AM	0	0	279	0	3.871
FALCON AIR EXPRESS	0	0	0	0	290
RYAN AIR	0	0	0	0	255
TRANSMERIDIAN	0	0	311	7.684	0
VACATION EXPRES	0	0	0	1.048	0
SKYSERVICE	0	0	0	166	0
PACE AIRLINES	9.469	475	0	847	0
USA 3000	99	0	0	0	0
RUTA HOUSTON	202.503	196.925	222.494	263.845	333.087
CONTINENTAL	202.503	196.925	222.494	263.845	332.825
CHAMPIO AIR	0	0	0	0	138
DELTA	0	0	0	0	124
RUTA CHICAGO	12.851	21.325	27.004	5.855	4.235
UNITED	12.851	20.845	27.004	5.810	4.235
MIAMI AIR	0	0	0	45	0

AMERICAN TRANS AIR	0	480	0	0	0
RUTA DALLAS	120.648	65.820	145.253	131.650	164.083
AMERICAN	111.717	62.750	143.110	128.779	158.893
CHAMPION AIR	8.773	0	0	2.871	5.017
MIAMI AIR	158	0	0	0	173
TRANSMERIDIAN	0	0	2.143	0	0
ALLEGRO	0	3.070	0	0	0
RUTA ORLANDO	15.958	11.139	7.634	60.143	48.896
MARTINAIR	12.402	11.139	7.281	60.070	46.192
PANAM	0	0	0	0	1.465
U.S. AIRWAYS	0	0	0	73	1.102
MIAMI AIR	0	0	0	0	137
PLANET AIRWAYS	0	0	353	0	0
PACE AIRLINES	3.556	0	0	0	0
RUTA NEW YORK	68.232	126.514	93.951	92.035	84.487
LACSA	67.093	71.901	75.982	72.875	76.771
AMERICAN	1.139	54.613	17.969	19.044	7.716
CONTINENTAL	0	0	0	116	0
RUTA NEW ORLEANS	156	0	0	0	0
MIAMI AIR	156	0	0	0	0
RUTA SAN FRANCISCO	12	0	0	0	0
LACSA	12	0	0	0	0
RUTA ATLANTA	105.833	169.471	214.338	241.138	303.495
DELTA	105.720	155.358	196.426	239.978	303.242
MIAMI AIR	113	0	0	0	253
PACE AIRLINES	0	14.113	17.601	626	0
SKYSERVICE	0	0	0	218	0
TEM ENTERPRISES	0	0	0	122	0
PRIMARIS AIRLINES	0	0	0	105	0
PANAM AIRWAYS	0	0	0	89	0
PLANET AIRWAYS	0	0	311	0	0
RUTA WASHINGTON	316	0	55.550	39.105	0
UNITED	0	0	55.550	33.499	0
U.S. AIRWAYS	0	0	0	5.606	0
LACSA	316	0	0	0	0
RUTA NEWARK	84.935	91.837	86.769	94.093	140.844
CONTINENTAL	84.767	91.279	86.769	93.124	140.705
MIAMI AIR	0	0	0	969	139

USA 3000	168	558	0	0	0
RUTA BOSTON	0	368	0	0	0
TRANSMERIDIAN	0	368	0	0	0
RUTA OAKLAND	0	3.577	4.014	4.028	0
RYAN INTERNATIONAL	0	0	3.646	4.028	0
NORTH AMERICAN	0	3.577	368	0	0
RUTA CAROLINA DEL NORTE	0	0	0	754	0
OMNI AIR	0	0	0	754	0
RUTA CINCINATI	0	0	337	0	0
MIAMI AIR	0	0	337	0	0
RUTA WISCONSIN	0	205	0	0	0
RYAN INTERNATIONAL	0	205	0	0	0
RUTA DETROIT	3.726	311	163	143	0
NORTH WEST	3.407	0	0	0	0
MIAMI AIR	0	311	163	143	0
TRANSMRIDIAN	319	0	0	0	0
RUTA MINIÁPOLIS	4.299	5.141	4.144	2.164	5.453
NORTH WEST	4.299	4.722	4.144	2.164	5.453
RYAN INTERNATIONAL	0	419	0	0	0
RUTA BALTIMORE	0	0	0	507	0
OMNI AIR	0	0	0	507	0
USA 3000	0	1.974	0	0	0
RUTA OKLAHOMA	0	0	0	0	287
DELTA AIR LINES	0	0	0	0	287
RUTA PHILADELPIA	3.920	2.792	4.023	5.454	5.622
U.S. AIRWAYS	0	0	0	5.409	5.622
AIR CANADÁ	0	0	0	45	0
USA 3000	3.920	2.792	4.023	0	0
RUTA MILWAUKEE	0	202	0	0	0
RYAN INTERNATIONAL	0	202	0	0	0
RUTA CHARLOTE	0	0	0	81.487	94.852

U.S. AIRWAYS	0	0	0	81.487	94.852
RUTA DENVER	142	0	0	0	0
CHAMPION AIR	142	0	0	0	0
RUTA MYRTLE	0	0	369	0	0
PLANET AIRWAYS	0	0	369	0	0
RUTA FORT LAUDERDALE	0	0	0	20.576	0
U.S. AIRWAYS	0	0	0	20.303	0
MIAMI AIR	0	0	0	273	0
RUTA GREENVILLE	0	331	0	0	0
MIMI AIR	0	331	0	0	0
RUTA PHOENIX	435	0	64.029	62.603	28.109
AMERICAN WEST	0	0	64.029	62.261	27.736
AMERICAN TRAS AIR	0	0	0	0	373
MIAMI AIR	435	0	0	342	0
2- MÉXICO	149.754	162.901	159.367	163.174	169.136
RUTA MÉXICO D. F.	149.429	162.901	158.467	163.174	168.931
MEXICANA	74.777	77.969	87.210	91.114	95.070
LACSA	48.805	54.164	66.379	72.060	73.861
UNITED	25.847	30.768	4.878	0	0
RUTA CANCÚN	325	0	900	0	166
CHAMPION AIR	0	0	0	0	159
AEROTOUR TAXI AÉREO	0	0	0	0	7
MEXICANA	0	0	900	0	0
SKYSERVICE	178	0	0	0	0
MIAMI AIR	147	0	0	0	0
RUTA COZUMEL	0	0	0	0	14
AEROTOUR TAXI AÉREO	0	0	0	0	14
RUTA HUATULCO	0	0	0	0	25
AEROTOUR TAXI AÉREO	0	0	0	0	25
3- CANADÁ	25.203	32.546	59.547	65.180	61.201
RUTA MONTREAL	6.928	6.320	2.931	0	0

SKYSERVICE	0	358	2.931	0	0
AIR TRANSAT	5.795	5.962	0	0	0
LACSA	1.133	0	0	0	0
RUTA TORONTO	18.211	25.734	51.343	64.189	54.752
AIR CANADÁ	0	0	26.300	32.634	39.685
SKYSERVICE	13.767	20.468	24.604	25.723	7.648
SUNWING	0	0	0	424	7.419
KELOWNA	0	0	439	5.408	0
AIR TRANSAT	3.087	5.266	0	0	0
LACSA	949	0	0	0	0
MIAMI AIR	408	0	0	0	0
RUTA VANCOUVER	0	0	0	114	6.449
SKYSERVICE	0	0	0	114	6.449
RUTA MIRABEL	64	0	0	0	0
AIR TRANSAT	64	0	0	0	0
RUTA GALGARY	0	492	5.273	852	0
SKYSERVICE	0	492	5.273	852	0

FUENTE: FORMULARIOS TRÁFICO DE ORIGEN Y DESTINO

CUADRO Nº9-2
PASAJEROS TRANSPORTADOS EN SERVICIOS REGULAR Y NO REGULAR INTERNACIONAL
DEL MERCADO CENTROAMERICANO POR PAÍS, POR RUTA Y POR LÍNEA AÉREA
2002-2006

PAÍS, RUTA Y LÍNEA AÉREA	2002	2003	2004	2005	2006
MERCADO					
CENTRO AMÉRICA	496.115	488.495	544.833	712.445	770.377
1- PANAMÁ	169.203	168.878	197.067	257.748	289.373
RUTA PANAMÁ	169.203	168.878	197.067	257.748	287.627
COPA	130.186	150.757	163.680	191.180	215.180
LACSA	14.263	0	7.516	49.840	44.168
TACA	24.032	14.755	12.959	16.341	28.149
SUNWING	0	0	0	0	83
AEROTOUR TAXI AÉREO	0	0	0	0	43
HELISERVICIOS AEROBELL	0	0	0	0	4
SKYSERVICE	0	0	0	387	0
AVIATECA	0	3.366	6.683	0	0
WEST CARIBBEAN COSTA RICA	0	0	6.229	0	0
MEXICANA	722	0	0	0	0
RUTA BOCAS DEL TORO	0	0	0	0	1.745
NATURE AIR	0	0	0	0	1.724
HELISERVICIOS AERBELL	0	0	0	0	17
AEROPARAISO	0	0	0	0	4
RUTA DAVID	0	0	0	0	1
AEROPARAISO	0	0	0	0	1
2- GUATEMALA	126.633	99.306	102.352	182.019	139.354
RUTA GUATEMALA	126.633	99.306	102.352	182.019	139.354
LACSA	56.077	58.711	74.056	63.208	77.676
AVIATECA	21.691	17.747	13.787	41.601	38.614
COPA	12.284	0	9.797	32.853	22.977
AEROTOUR TAXI AÉREO	0	0	0	0	76
HELISERVICIOS AEROBELL	0	0	0	0	11
UNITED	35.389	22.848	4.567	44.357	0
CUBANA	184	0	145	0	0
MEXICANA	1.008	0	0	0	0
3- EL SALVADOR	147.191	163.935	184.382	203.687	250.648
RUTA SAN SALVADOR	147.191	163.935	184.382	203.687	250.648
LACSA	41.765	50.722	62.990	75.335	161.448

TACA	105.426	113.213	121.392	128.352	89.200
4- NICARAGUA	38.469	43.702	43.250	45.132	55.114
RUTA MANAGUA	38.469	43.702	40.647	41.923	52.474
LACSA	866	0	9.113	38.818	26.676
COPA	37.351	43.702	31.231	3.072	25.656
HELISERVICIOS AEROBELL	0	0	0	0	88
NATURE AIR	0	0	0	0	51
AEROPARAISO	0	0	0	0	3
TRAVELAIR	0	0	303	33	0
AIR TRANSAT	252	0	0	0	0
RUTA BLUFIELDS	0	0	0	0	10
HRLISERVICIOS AEROBELL	0	0	0	0	10
RUTA GRANADA	0	0	2.603	3.209	2.630
NATURE AIR	0	0	2.603	3.209	2.630
5- HONDURAS	14.619	12.674	17.782	23.859	35.844
RUTA TEGUCIGALPA	14.259	12.662	14.800	17.821	17.241
COPA	0	10.258	11.221	13.662	17.085
CONTINENTAL	0	0	0	0	102
HELISERVICIOS AEROBELL	0	0	0	0	35
AVIATECA	0	0	3.579	4.159	19
LACSA	14.259	2.404	0	0	0
RUTA SAN PEDRO SULA	360	12	2.982	6.038	18.603
LACSA	360	12	0	0	8.586
COPA	0	0	0	0	7.258
AVIATECA	0	0	2.982	6.038	2.657
CONTINENTAL	0	0	0	0	102
6- BELIZE	0	0	0	0	44
RUTA BELIZE	0	0	0	0	44
AEROTOUR TAXI AÉREO	0	0	0	0	44

FUENTE: FORMULARIOS TRÁFICO DE ORIGEN Y DESTINO

CUADRO N°9-3
PASAJEROS TRANSPORTADOS EN SERVICIOS REGULAR Y NO REGULAR INTERNACIONAL
DEL MERCADO SURAMERICANO POR PAÍS, POR RUTA Y POR LÍNEA AÉREA
2002-2006

PAÍS, RUTA Y LÍNEA AÉREA	2002	2003	2004	2005	2006
MERCADO SUR AMÉRICA	262.712	278.320	363.153	334.788	308.917
1- ECUADOR	81.599	90.305	101.991	85.305	84.570
RUTA QUITO	42.648	46.247	52.953	43.647	41.786
LACSA	42.648	46.247	52.953	43.647	41.786
RUTA GUAYAQUIL	38.951	44.058	49.038	41.658	42.784
LACSA	38.951	44.058	49.038	41.658	42.784
2- VENEZUELA	51.609	60.480	64.651	73.171	76.775
RUTA CARACAS	51.609	60.480	64.651	73.171	76.775
LACSA	51.609	60.480	64.651	36.404	76.775
IBERIA	0	0	0	36.767	0
3- CHILE	2.075	0	0	0	0
RUTA SANTIAGO	2.075	0	0	0	0
LACSA	2.075	0	0	0	0
4- COLOMBIA	84.970	80.320	87.363	83.023	81.436
RUTA BOGOTÁ	84.970	80.320	87.298	83.023	81.436
LACSA	60.870	80.320	85.618	81.447	81.428
HELISERVICIOS AEROBELL	0	0	0	0	8
WEST CARIBBEAN AIRWAYS	0	0	0	1.222	0
WEST CARIBBEAN COSTA RICA	0	0	1.680	354	0
AVIANCA	15.506	0	0	0	0
ACES	8.594	0	0	0	0
RUTA MEDELLÍN	0	0	65	0	0
WEST CARIBBEAN COSTA RICA	0	0	65	0	0
5- PERÚ	41.483	47.215	109.148	93.282	66.136
RUTA LIMA	41.483	47.215	109.148	93.282	66.136
LACSA	23.644	13.205	91.743	64.186	36.239

TACA PERÚ	17.839	34.010	17.405	29.096	29.729
CONTINENTAL	0	0	0	0	168
6- BRASIL	208	0	0	0	0
RUTA SAO PAULO	208	0	0	0	0
LACSA	208	0	0	0	
7- ARGENTINA	632	0	0	7	0
RUTA BUENOS AIRES	632	0	0	7	0
CIELOS DEL PERÚ	0	0	0	7	0
LACSA	632	0	0	0	0
8- BOLIVIA	136	0	0	0	0
RUTA LA PAZ	136	0	0	0	0
LACSA	136	0	0	0	0

FUENTE: FORMULARIOS TRÁFICO DE ORIGEN Y DESTINO

CUADRO N°9-4
PASAJEROS TRANSPORTADOS EN SERVICIOS REGULAR Y NO REGULAR INTERNACIONAL
DEL MERCADO EUROPEO POR PAÍS, POR RUTA Y POR LÍNEAS AÉREAS
2002-2006

PAÍS, RUTA Y LÍNEA AÉREA	2002	2003	2004	2005	2006
MERCADO EUROPA	116.095	157.652	141.767	163.034	171.254
1- HOLANDA	56.951	71.248	29.922	0	0
RUTA AMSTERDAM	56.951	71.248	29.922	0	0
MARTINAIR	56.951	71.248	29.922	0	0
2- ESPAÑA	59.144	86.404	111.845	162.840	171.254
RUTA MADRID	59.144	86.404	111.845	162.840	171.254
IBERIA	59.144	86.404	89.348	129.529	133.484
AIR MADRID	0	0	22.497	33.311	37.545
LACSA	0	0	0	0	225
3-YUGOSLAVIA	0	0	0	194	0
RUTA CROACIA	0	0	0	194	0
AIR CANADÁ	0	0	0	194	0

FUENTE: FORMULARIOS TRÁFICO DE ORIGEN Y DESTINO

CUADRO Nº9-5
PASAJEROS TRANSPORTADOS EN SERVICIOS REGULAR Y NO REGULAR INTERNACIONAL
DEL MERCADO CARIBEÑO POR PAÍS, POR RUTA Y POR LÍNEAS AÉREAS
2002-2006

PAÍS, RUTA Y LÍNEA AÉREA	2002	2003	2004	2005	2006
MERCADO CARIBEÑO TOTAL	17.987	20.665	31.182	18.300	6.298
1- COLOMBIA	7.528	9.831	14.138	8.713	0
RUTA SAN ANDRÉS	7.528	9.831	14.138	8.713	0
WEST CARIBBEAN COSTA RICA	0	0	14.138	8.713	0
WEST CARIBBEAN	7.528	9.831	0	0	0
LACSA	0	0	0	0	0
ALFA ROMEO AERO TAXI	0	0	0	0	0
2- CUBA	10.459	8.507	13.244	8.505	6.298
RUTA LA HABANA	10.459	8.507	13.244	8.505	6.298
CUBANA	9.160	8.507	10.733	8.505	6.298
MEXICANA	0	0	2.051	0	0
WEST CARIBBEAN COSTA RICA	0	0	460	0	0
LACSA	1.299	0	0	0	0
3- PUERTO RICO	0	0	0	0	0
RUTA SAN JUAN	0	0	0	0	0
LACSA	0	0	0	0	0
4- HOLANDA	0	0	0	0	0
RUTA CURAZAO	0	0	0	0	0
AERO COSTA SOL	0	0	0	0	0
5- TRINIDAD Y TOBAGO	0	2.327	3.800	1.082	0
RUTA PUERTO ESPAÑA	0	2.327	3.800	1.082	0
BWA AIRWAYS	0	2.327	3.800	1.082	0

FUENTE: FORMULARIOS TRÁFICO DE ORIGEN Y DESTINO

CUADRO N°9-6
CARGA (KILOS) TRANSPORTADA EN SERVICIOS REGULAR Y NO REGULAR
INTERNACIONAL POR PAÍS, POR RUTA Y LÍNEAS AÉREAS DEL
MERCADO NORTEAMERICANO
2002-2006

PAÍS, RUTA Y LÍNEA AÉREA	2002	2003	2004	2005	2006
MERCADO NORTE AMÉRICA	68.939.218	63.832.797	61.017.945	49.756.686	68.799.217
1- ESTADOS UNIDOS	66.389.370	61.193.614	57.465.906	47.045.524	65.200.524
RUTA MIAMI	60.527.900	55.038.488	51.030.549	41.901.535	61.141.247
FLORIDA WEST	0	0	12.644.493	11.888.390	24.218.893
UNITED PARCEL	0	0	0	0	12.325.852
DHL AEROEXPRESO	5.179.158	7.104.124	8.391.754	7.405.594	7.765.665
AMERICAN	14.657.355	6.119.762	5.568.691	6.006.390	7.466.006
LAN CHILE CARGO	0	0	791.041	4.449.493	6.066.236
ARROW	11.518.276	7.329.557	9.354.425	5.526.687	3.217.728
MAS AIR	7.874.469	14.792.328	47.811	3.556	62.551
LACSA	341.486	296.870	85.745	65.103	17.328
MARTINAIR	946.326	483.026	271.942	10.394	988
UNITED	19.187.763	13.121.885	12.089.176	6.532.973	0
MARTINAIR CARGA	792.034	388.208	414.442	12.955	0
CUSTOM AIR	0	5.393.794	1.354.119	0	0
IBERIA	31.033	8.934	16.910	0	0
RUTA LOS ÁNGELES	2.072.336	1.933.556	1.140.121	1.164.793	272.048
MAS AIR	1.548.566	1.339.959	354.272	0	234.303
AMERICAN	0	0	12.252	219.060	35.079
LACSA	32.467	37.445	11.414	14.561	2.666
UNITED	274.224	289.228	507.789	746.162	0
UNITED CARGA	217.079	266.924	254.394	185.010	0
RUTA DALLAS	900.118	403.647	414.450	394.281	405.913
AMERICAN	900.118	403.647	414.450	394.281	405.913
RUTA HOUSTON	982.807	909.827	1.258.696	1.300.201	1.385.012
CONTINENTAL	982.807	909.827	1.258.696	1.300.201	1.385.012
RUTA WASHINGTON	0	0	602.673	353.585	0
UNITED CARGA	0	0	262.938	260.292	0
UNITED	0	0	339.735	93.293	0

RUTA NEW YORK	49.616	108.209	105.736	71.453	39.995
AMERICAN	5.922	32.760	77.412	41.261	25.613
LACSA	4.284	75.449	28.324	30.192	14.382
MAS AIR	39.410	0	0	0	0
RUTA PHOENIX	0	0	0	89.461	19.435
AMERICAN WEST	0	0	0	89.461	19.435
RUTA PHILADELPHIA	0	0	0	0	1.199
US AIRWAYS	0	0	0	0	1.199
RUTA CHARLOTTE	0	0	0	0	179.421
US AIRWAYS	0	0	0	0	179.421
RUTA ORLANDO	231.095	294.784	123.098	51.852	29.194
MARTINAIR	122.359	140.252	48.334	38.340	29.194
MARTINAIR (CARGA)	108.736	154.532	74.764	13.512	0
RUTA CHICAGO	364.600	407.109	76.475	41.963	0
UNITED	240.050	202.729	55.705	41.963	0
UNITED CARGA	124.550	204.380	20.770	0	0
RUTA ATLANTA	1.112.649	1.705.293	2.192.514	1.258.776	1.415.952
DELTA	1.022.497	1.683.180	2.192.068	1.258.776	1.415.952
MARTIN AIR	90.152	22.113	446	0	0
RUTA NEWARK	148.249	392.701	521.594	417.624	311.108
CONTINENTAL	148.249	392.701	521.594	417.624	311.108
2- MÉXICO	2.456.338	2.639.183	3.552.039	2.552.372	3.424.036
RUTA MÉXICO D.F.	2.456.338	2.639.183	3.452.154	2.310.681	3.298.282
MEXICANA	806.625	816.377	1.294.359	971.485	1.489.563
MEXICANA CARGA	0	0	1.174.548	989.794	1.319.494
MAS AIR	841.527	702.141	282.447	112.777	272.974
FLORIDA WEST	0	0	225.986	132.878	202.485
LACSA	202.575	82.262	17.294	18.415	13.766
PANAVIA	58.608	248.471	358.232	83.410	0
MARTIN AIR	184.584	79.994	299	1.922	0
UNITED	155.647	353.151	49.869	0	0
UNITED CARGA	206.772	356.787	49.120	0	0
RUTA GUADALAJARA	0	0	99.885	241.691	125.754

MAS AIR	0	0	55.933	241.691	76.199
FLORIDA WEST	0	0	43.952	0	49.555
3- CANADÁ	93.510	0	0	158.790	174.657
RUTA TORONTO	32.513	0	0	158.790	174.657
AIR CANADÁ	0	0	0	158.790	174.657
LACSA	4.445	0	0	0	0
AIR TRANSAT	28.068	0	0	0	0
RUTA MONTREAL	60.997	0	0	0	0
LACSA	1	0	0	0	0
AIR TRANSAT	60.996	0	0	0	0

FUENTE: FORMULARIOS TRÁFICO DE ORIGEN Y DESTINO

CUADRO N°9-7
CARGA (KILOS) TRANSPORTADA EN SERVICIOS REGULAR Y NO REGULAR
INTERNACIONAL POR PAÍS, SEGUN RUTA Y LÍNEAS AÉREAS DEL
MERCADO CENTROAMERICANO
2002-2006

PAÍS, RUTA Y LÍNEA AÉREA	2002	2003	2004	2005	2006
MERCADO					
CENTRO AMÉRICA	9.318.453	9.476.807	15.619.812	10.485.999	10.715.719
1- PANAMÁ	5.894.477	6.481.832	5.403.076	5.065.670	4.528.402
RUTA CIUDAD DE PANAMÁ	5.894.477	6.481.832	5.403.076	5.065.670	4.528.402
DHL AEROEXPRESO	3.083.160	4.180.072	2.808.749	2.510.671	1.976.889
DHL GUATEMALA	850.864	573.394	1.046.738	1.398.408	1.313.534
COPA	1.163.354	1.225.736	1.396.042	1.147.143	1.225.560
LACSA	1.709	0	906	9.448	12.419
AEROPERLAS	793.165	502.630	150.641	0	0
MEXICANA	2.225	0	0	0	0
2- GUATEMALA	2.503.322	2.209.594	9.375.078	4.544.378	4.994.924
RUTA CIUDAD DE GUATEMALA	2.503.322	2.209.594	9.375.078	4.544.378	4.994.924
FLORIDA WEST	0	0	5.427.976	1.052.181	1.681.289
DHL GUATEMALA	1.745.223	1.096.940	891.817	1.058.431	1.310.793
DHL AERO EXPRESO	293.119	642.914	1.436.969	1.196.906	1.124.753
MAS AIR	1.905	0	865.478	600.833	692.678
COPA	0	0	120.882	227.212	137.690
LACSA	135.054	102.247	37.728	41.245	36.759
LAN CHILE CARGO	0	0	375.695	183.747	10.962
UNITED CARGA	191.837	168.208	188.364	183.823	0
UNITED	136.184	199.285	30.169	0	0
3- EL SALVADOR	261.581	145.663	50.396	212.147	108.168
RUTA SAN SALVADOR	261.581	145.663	50.396	212.147	108.168
LACSA	193.892	112.198	19.565	64.456	70.724
FLORIDA WEST	0	0	0	0	31.343
COPA	67.689	33.465	30.831	10.361	6.101
DHL GUATEMALA	0	0	0	137.330	0
4- NICARAGUA	655.481	621.506	737.090	521.447	815.546
RUTA MANAGUA	655.481	621.506	737.090	521.447	815.546

AEROTAXI LA COSTEÑA	343.690	345.001	471.796	492.668	629.895
COPA	309.699	276.505	263.955	13.066	180.147
LACSA	2.092	0	1.339	15.713	5.504
5- HONDURAS	3.592	18.212	40.500	142.357	268.679
RUTA SAN PEDRO SULA	1	0	1.582	65.755	189.352
FLORIDA WEST	0	0	0	65.755	137.833
COPÁ	0	0	0	0	51.257
LACSA	1	0	0	0	262
DHL AEROEXPRESO	0	0	1.582	0	0
RUTA TEGUCIGALPA	3.591	18.212	38.918	76.602	79.327
COPA	0	8.410	38.918	76.602	79.327
LACSA	3.591	9.802	0	0	0
6- BELICE	0	0	13.672	0	0
RUTA BELICE	0	0	13.672	0	0
MAS AIR	0	0	6.839	0	0
MARTINAIR	0	0	6.833	0	0

FUENTE: FORMULARIOS TRÁFICO DE ORIGEN Y DESTINO

CUADRO N°9-8
CARGA (KILOS) TRANSPORTADA EN SERVICIOS REGULAR Y NO REGULAR
INTERNACIONAL POR PAÍS, POR RUTAS Y POR LÍNEAS AÉREAS DEL
MERCADO EUROPEO
2002-2006

PAÍS, RUTA Y LÍNEA AÉREA	2002	2003	2004	2005	2006
MERCADO EUROPA	3.866.842	4.104.102	3.807.424	3.224.244	3.085.084
1- HOLANDA	3.760.996	3.933.685	2.917.146	1.717.703	761.656
RUTA AMSTERDAM	3.760.996	3.933.685	2.917.146	1.717.703	761.656
MARTINAIR (CARGA)	2.922.183	3.001.423	2.499.793	1.717.703	761.656
MARTINAIR	838.813	932.262	417.353	0	0
2- ESPAÑA	105.846	170.417	890.278	1.506.541	2.323.428
RUTA MADRID	105.846	170.417	890.278	1.506.541	2.323.428
IBERIA	105.846	170.417	549.836	1.339.223	2.276.602
AIR MADRID	0	0	340.442	167.318	46.826

FUENTE: FORMULARIOS TRAFICO DE ORIGEN Y DESTINO

CUADRO N°9-9
CARGA (KILOS) TRANSPORTADA EN SERVICIOS REGULAR Y NO REGULAR
INTERNACIONAL POR PAÍS, POR RUTA Y POR LÍNEA AÉREA DEL
MERCADO CARIBEÑO
2002-2006

PAÍS, RUTA Y LÍNEA AÉREA	2002	2003	2004	2005	2006
MERCADO EL CARIBE	69.657	283.746	170.620	73.022	65.890
1- PUERTO RICO	0	0	0	1.878	0
RUTA SAN JUAN	0	0	0	1.878	0
MARTINAIR	0	0	0	1.878	0
2- CUBA	69.657	146.836	91.732	62.498	65.890
RUTA LA HABANA	69.657	146.836	91.732	62.498	65.890
CUBANA	68.689	146.836	71.710	62.498	65.890
MEXICANA	0	0	20.022	0	0
LACSA	968	0	0	0	0
3- TRINIDAD Y TOBAGO	0	136.910	78.888	8.646	0
RUTA PUERTO ESPAÑA	0	136.910	78.888	8.646	0
BWA AIRWAYS	0	136.910	78.888	8.646	0

FUENTE: FORMULARIOS TRÁFICO DE ORIGEN Y DESTINO

CUADRO N°9-10
CARGA (KILOS) TRANSPORTADA EN SERVICIOS REGULAR Y NO REGULAR
INTERNACIONAL POR PAÍS, POR RUTA Y POR LÍNEAS AÉREAS DEL
MERCADO SURAMERICANO
2002-2006

PAÍS, RUTA Y LÍNEA AÉREA	2002	2003	2004	2005	2006
MERCADO SUR AMERICA	871.913	261.071	587.992	798.653	366.549
1- VENEZUELA	53.285	69.579	253.294	224.998	92.818
RUTA CARACAS	53.285	69.579	253.294	224.998	92.818
MAS AIR	0	0	235.187	207.185	49.471
FLORIDA WEST	0	0	0	0	29.081
LACSA	53.285	69.579	18.107	17.813	14.266
2- COLOMBIA	671.778	125.366	108.548	377.358	250.091
RUTA BOGOTÁ	671.778	125.366	95.411	377.358	250.091
LACSA	292.502	125.366	84.479	201.838	212.733
MAS AIR	0	0	0	42.946	29.266
FLORIDA WEST	0	0	0	46.108	8.092
PANAVIA	0	0	0	65.478	0
MARTINAIR	0	0	10.932	20.988	0
ACES	218.756	0	0	0	0
AVIANCA	160.520	0	0	0	0
RUTA MEDELLÍN	0	0	13.137	0	0
FLORIDA WEST	0	0	13.137	0	0
3- ECUADOR	57.915	51.929	16.524	48.254	20.433
RUTA GUAYAQUIL	25.077	15.861	2.206	4.572	3.247
LACSA	25.077	15.861	2.206	4.572	3.247
RUTA QUITO	32.838	36.068	14.318	43.682	17.186
FLORIDA WEST	0	0	0	26.100	10.140
LACSA	32.838	36.068	14.318	17.582	7.046
4- CHILE	17.244	10	363	139.597	0

RUTA SANTIAGO	17.244	10	363	139.597	0
FLORIDA WEST	0	0	363	139.597	0
LACSA	17.244	10	0	0	0
5- PERÚ	71.691	14.187	3.565	8.446	3.207
RUTA LIMA	71.691	14.187	3.565	8.446	3.207
LACSA	71.691	14.187	3.565	7.802	3.207
MAS AIR	0	0	0	644	0
6- BRASIL	0	0	64.512	0	0
RUTA SAO PAULO	0	0	64.512	0	0
SAM	0	0	64.512	0	0
7- ARGENTINA	0	0	141.186	0	0
RUTA BUENOS AIRES	0	0	141.186	0	0
FLORIDA WEST	0	0	141.186	0	0

FUENTE: FORMULARIOS TRÁFICO DE ORIGEN Y DESTINO

CUADRO N°9-11
CORREO (KILOS) TRANSPORTADO EN SERVICIO REGULAR INTERNACIONAL
POR PAÍS, POR RUTA Y POR LÍNEAS AÉREAS DEL
MERCADO NORTEAMERICANO
2002-2006

PAÍS, RUTA Y LÍNEA AÉREA	2002	2003	2004	2005	2006
MERCADO					
NORTE AMÉRICA	444.522	0	0	0	0
1- ESTADOS UNIDOS	425.466	0	0	0	0
RUTA MIAMI	406.586	0	0	0	0
AMERICAN	401.828	0	0	0	0
IBERIA	4.758	0	0	0	0
RUTA NEW YORK	115	0	0	0	0
AMERICAN	115	0	0	0	0
RUTA LOS ÁNGELES	7.034	0	0	0	0
UNITED	7.034	0	0	0	0
RUTA HOUSTON	4.004	0	0	0	0
CONTINENTAL	4.004	0	0	0	0
RUTA DALLAS	7.609	0	0	0	0
AMERICAN	7.609	0	0	0	0
RUTA NEWARK	118	0	0	0	0
CONTINENTAL	118	0	0	0	
2- MÉXICO	19.056	0	0	0	0
RUTA MÉXICO D. F.	19.056	0	0	0	0
MEXICANA	19.056	0	0	0	

FUENTE: FORMULARIOS TRÁFICO DE ORIGEN Y DESTINO

CUADRO N°9-12
CORREO (KILOS) TRANSPORTADO EN SERVICIO REGULAR INTERNACIONAL
DEL MERCADO DE CENTRO AMÉRICA POR PAÍS, POR RUTA Y POR LÍNEA AÉREA
2002-2006

PAÍS, RUTA Y LÍNEA AÉREA	2002	2003	2004	2005	2006
MERCADO					
CENTRO AMERICA	487	0	0	0	0
1- GUATEMALA	487	0	0	0	0
RUTA CIUDAD GUATEMALA	487	0	0	0	0
UNITED	487	0	0	0	0

FUENTE: FORMULARIOS TRÁFICO DE ORIGEN Y DESTINO

CUADRO N° 9-13
CORREO (KILOS) TRANSPORTADO EN SERVICIO REGULAR INTERNACIONAL
DEL MERCADO DE SURAMÉRICA POR PAÍS, POR RUTA Y POR LÍNEA AÉREA
2002-2006

PAÍS, RUTA Y LÍNEA AÉREA	2001	2002	2003	2004	2005
MERCADO					
SUR AMÉRICA	0	0	0	0	0
1- COLOMBIA	0	0	0	0	0
RUTA BOGOTÁ	0	0	0	0	0
LACSA	0	0	0	0	0
SAM	0	0	0	0	0
2- PERÚ	0	0	0	0	0
RUTA LIMA	0	0	0	0	0
LACSA	0	0	0	0	0
3- VENEZUELA	0	0	0	0	0
RUTA CARACAS	0	0	0	0	0
LACSA	0	0	0	0	0
4- ECUADOR	0	0	0	0	0
RUTA GUAYAQUIL	0	0	0	0	0
LACSA	0	0	0	0	0
RUTA QUITO	0	0	0	0	0
LACSA	0	0	0	0	0
5- CHILE	0	0	0	0	0
RUTA SANTIAGO	0	0	0	0	0
LACSA	0	0	0	0	0

FUENTE: FORMULARIOS TRÁFICO DE ORIGEN Y DESTINO

**DEL MERCADO EUROPEO POR PAÍS, POR RUTA Y POR LÍNEA AÉREA
2002-2006**

PAÍS, RUTA Y LÍNEA AÉREA	2002	2003	2004	2005	2006
MERCADO EUROPA	115.679	0	0	0	0
1- ESPAÑA	115.679	0	0	0	0
RUTA MADRID	115.679	0	0	0	0
IBERIA	115.679	0	0	0	0

FUENTE: FORMULARIOS TRÁFICO DE ORIGEN Y DESTINO

**CUADRO N°9-15
CORREO (KILOS) TRANSPORTADO EN SERVICIO REGULAR INTERNACIONAL
DEL MERCADO CARIBEÑO POR PAÍS, POR RUTA Y POR LÍNEA AÉREA
2002-2006**

PAÍS, RUTA Y LÍNEA AÉREA	2002	2003	2004	2005	2006
MERCADO EL CARIBE	0	0	0	0	0
1- CUBA	0	0	0	0	0
RUTA LA HABANA	0	0	0	0	0
CUBANA	0	0	0	0	0
LACSA	0	0	0	0	0

FUENTE: FORMULARIOS TRÁFICO DE ORIGEN Y DESTINO

CAPITULO X




RESUMEN TRANSPORTE DE PASAJEROS Y CARGA


CUADRO Nº10-1
PASAJEROS Y CARGA EN KILOS, TRANSPORTADOS EN
SERVICIOS REGULAR Y NO REGULAR ENTRANDO Y SALIENDO
SEGUN LÍNEAS AÉREAS
AÑO 2006


LÍNEAS AÉREAS	TRANSPORTE INTERNACIONAL DE	
	PASAJEROS	CARGA (KGS.)
TOTAL GENERAL	3.394.010	83.032.459
TOTAL SALIENDO	1.697.810	49.767.050
AEROTRANSPORTES MAS DE CARGA S.A. (MAS AIR) (CARGUERO)	0	1.183.767
AIR CANADÁ	14.905	0
AIR MADRID	19.613	0
AMERICAN AIRLINES INC.	289.740	0
AMERICAN WEST	13.902	0
AROTAXI LA COSTEÑA S.A. (CARGUERO)	0	210.567
ARROW AIR INC. (CARGUERO)	0	2.006.921
AVIATECA S.A. (GRUPO TACA)	22.186	0
COMPAÑÍA PANAMEÑA DE AVIACIÓN S.A. (COPA)	144.561	0
CONSOLIDADA CUBANA DE AVIACIÓN	3.006	0
CONTINENTAL AIRLINES INC.	178.386	0
DELTA AIRLINES INC.	99.326	0
DHL AEROEXPRESO (CARGUERO)	0	5.751.349
DHL GUATEMALA (CARGUERO)	0	1.295.499
FLORIDA WEST (CARGUERO)	0	14.553.520
LAN CHILE CARGO (CARGUERO)	0	3.318.305
LÍNEAS AÉREAS COSTARRICENSES S.A. (LACSA) (GRUPO TACA)	835.705	10.193.626
LÍNEAS AÉREAS DE ESPAÑA S.A. (IBERIA)	76.480	0
MARTINAIR HOLLAND N.V.	0	28.632
MARTINAIR HOLLAND N.V. (CARGUERO)	0	91.632
MEXICANA CARGO (CARGUERO)	0	869.083
MEXICANA DE AVIACIÓN S.C.V.	0	762.435
UNITED PARCEL SERVICE CO. (UPS) (CARGUERO)	0	9.346.884
US AIRWAYS	0	154.830
TOTAL ENTRANDO	1.696.200	33.265.409
AEROTRANSPORTES MAS DE CARGA S.A. (MAS AIR) (CARGUERO)	0	233.675
AIR CANADÁ	15.832	0
AIR MADRID	17.932	0
AMERICAN AIRLINES INC.	281.896	0


AMERICAN WEST	13.834	0
AEROTAXI LA COSTEÑA S.A. (CARGUERO)	0	419.328
ARROW AIR INC. (CARGUERO)	0	1.210.807
AVIATECA S.A. (GRUPO TACA)	19.104	0
COMPAÑÍA PANAMEÑA DE AVIACIÓN S.A. (COPA)	143.595	0
CONSOLIDADA CUBANA DE AVIACIÓN	3.292	0
CONTINENTAL AIRLINES INC.	177.692	0
DELTA AIRLINES INC.	95.330	0
DHL AEROEXPRESO (CARGUERO)	0	5.115.958
DHL GUATEMALA (CARGUERO)	0	1.328.828
FLORIDA WEST (CARGUERO)	0	11.815.191
LAN CHILE CARGO (CARGUERO)	0	2.758.893
LÍNEAS AÉREAS COSTARRICENSES S.A. (LACSA) (GRUPO TACA)	870.689	5.528.858
LÍNEAS AÉREAS DE ESPAÑA S.A. (IBERIA)	57.004	0
MARTINAIR HOLLAND N.V.	0	1.550
MARTINAIR HOLLAND N.V. (CARGUERO)	0	670.024
MEXICANA CARGO (CARGUERO)	0	450.411
MEXICANA DE AVIACIÓN S.C.V.	0	727.128
UNITED PARCEL SERVICE CO. (UPS) (CARGUERO)	0	2.978.968
US AIRWAYS	0	25.790


FUENTE: FORMULARIOS DE TRÁFICO DE ORIGEN Y DESTINO











CUADRO N 10-8				
AEROPUERTOS INTERNACIONALES				
MOVIMIENTO DE PASAJEROS Y CARGA POR PAR DE CIUDADES				
AÑO 2006				
BASE	PAR DE CIUDADES	EMPRESA	Valores Suma de PAX	Suma de CARGA
AIDO	LIBERIA-ATLANTA	DELTA AIRLINES INC.	54.443	
		MIAMI AIR	80	
	Total LIBERIA-ATLANTA		54.523	
	LIBERIA-CHARLOTTE	U.S. AIRWAYS	5.527	
	Total LIBERIA-CHARLOTTE		5.527	
	LIBERIA-CHICAGO	UNITED AIRLINES	2.093	
	Total LIBERIA-CHICAGO		2.093	
	LIBERIA-DALLAS	AMERICAN AIRLINES INC.	10.186	
		CHAMPION AIR	2.585	
		MIAMI AIR	173	
	Total LIBERIA-DALLAS		12.944	
	LIBERIA-GRANADA	NATURE AIR	376	
	Total LIBERIA-GRANADA		376	
	LIBERIA-HOUSTON	CHAMPION AIR	138	
		CONTINENTAL AIRLINES INC.	53.521	
	Total LIBERIA-HOUSTON		53.659	
	LIBERIA-LOS ÁNGELES	DELTA AIRLINES INC.	328	
	Total LIBERIA-LOS ÁNGELES		328	
	LIBERIA-MANAGUA	NATURE AIR	23	
	Total LIBERIA-MANAGUA		23	
	LIBERIA-MEXICO	MEXICANA DE AVIACIÓN S.V.C.	145	
	Total LIBERIA-MEXICO		145	
	LIBERIA-MIAMI	AMERICAN AIRLINES INC.	26.041	
	Total LIBERIA-MIAMI		26.041	
	LIBERIA-MINNEAPOLIS	NORTHWEST	2.689	
	Total LIBERIA-MINNEAPOLIS		2.689	
	LIBERIA-NEWARK	CONTINENTAL AIRLINES INC.	5.188	
	Total LIBERIA-NEWARK		5.188	
	LIBERIA-OKLAHOMA	DELTA AIRLINES INC.	167	
	Total LIBERIA-OKLAHOMA		167	
	LIBERIA-ORLANDO	PANAM	728	
		U.S. AIRWAYS	545	
	Total LIBERIA-ORLANDO		1.273	
	LIBERIA-PANAMÁ	SUNWING AIRLINES INC.	83	
	Total LIBERIA-PANAMÁ		83	
	LIBERIA-PHOENIX	AMERICAN TRANS AIR	191	
	Total LIBERIA-PHOENIX		191	
	LIBERIA-SANFORD	FALCON AIR EXPRESS	141	
		PANAM	1.982	
		RYAN AIR	139	
	Total LIBERIA-SANFORD		2.262	

	LIBERIA-TEGUCIGALPA	CONTINENTAL AIRLINES INC.	102		
	Total LIBERIA-TEGUCIGALPA		102		
	LIBERIA-TORONTO	AIR CANADÁ	4.387		
		SKYSERVICE	3.656		
		SUNWING AIRLINES INC.	3.684		
	Total LIBERIA-TORONTO		11.727		
	LIBERIA-VANCOUVER	SKYSERVICE	3.427		
	Total LIBERIA-VANCOUVER		3.427		
	ATLANTA-LIBERIA	DELTA AIRLINES INC.	54.143		
		MIAMI AIR	173		
	Total ATLANTA-LIBERIA		54.316		
	CANCÚN-LIBERIA	CHAMPION AIR	159		
	Total CANCÚN-LIBERIA		159		
	CHARLOTTE-LIBERIA	U.S. AIRWAYS	5.757		
	Total CHARLOTTE-LIBERIA		5.757		
	CHICAGO-LIBERIA	UNITED AIRLINES	2.142		
	Total CHICAGO-LIBERIA		2.142		
	DALLAS-LIBERIA	AMERICAN AIRLINES INC.	9.962		
		CHAMPION AIR	2.432		
	Total DALLAS-LIBERIA		12.394		
	GRANADA-LIBERIA	NATURE AIR	711		
	Total GRANADA-LIBERIA		711		
	HOUSTON-LIBERIA	CONTINENTAL AIRLINES INC.	53.188		
		DELTA AIRLINES INC.	124		
	Total HOUSTON-LIBERIA		53.312		
	LOS ANGELES-LIBERIA	DELTA AIRLINES INC.	407		
	Total LOS ANGELES-LIBERIA		407		
	MADRID-LIBERIA	LÍNEAS AÉREAS COSTARRICENSES S.A. (LACSA) (GRUPO TACA)	225		
	Total MADRID-LIBERIA		225		
	MANAGUA-LIBERIA	NATURE AIR	28		
	Total MANAGUA-LIBERIA		28		
	MEXICO-LIBERIA	MEXICANA DE AVIACIÓN S.V.C.	142		
	Total MEXICO-LIBERIA		142		
	MIAMI-LIBERIA	AMERICAN AIRLINES INC.	25.206		
	Total MIAMI-LIBERIA		25.206		
	MINNEAPOLIS-LIBERIA	NORTHWEST	2.764		
	Total MINNEAPOLIS-LIBERIA		2.764		
	NEWARK-LIBERIA	CONTINENTAL AIRLINES INC.	5.723		
		MIAMI AIR	139		
	Total NEWARK-LIBERIA		5.862		
	OKLAHOMA-LIBERIA	DELTA AIRLINES INC.	120		
	Total OKLAHOMA-LIBERIA		120		
	ORLANDO-LIBERIA	MIAMI AIR	137		
		PANAM	737		
		U.S. AIRWAYS	557		
	Total ORLANDO-LIBERIA		1.431		
	PHOENIX-LIBERIA	AMERICAN TRANS AIR	182		

	Total PHOENIX-LIBERIA		182	
	SAN PEDRO SULA-LIBERIA	CONTINENTAL AIRLINES INC.	102	
	Total SAN PEDRO SULA-LIBERIA		102	
	SANFORD-LIBERIA	FALCON AIR EXPRESS	149	
		PANAM	1.889	
		RYAN AIR	116	
	Total SANFORD-LIBERIA		2.154	
	TORONTO-LIBERIA	AIR CANADA	4.561	
		SKYSERVICE	3.992	
		SUNWING AIRLINES INC.	3.735	
	Total TORONTO-LIBERIA		12.288	
	VANCOUVER-LIBERIA	SKYSERVICE	3.022	
	Total VANCOUVER-LIBERIA		3.022	
	Total AIDO		365.492	
AIJS	AMSTERDAM-SAN JOSÉ	MARTINAIR HOLLAND N.V. (CARGUERO)		670.024
	Total AMSTERDAM-SAN JOSÉ			670.024
	ATLANTA-SAN JOSÉ	DELTA AIRLINES INC.	95.330	77.524
	Total ATLANTA-SAN JOSÉ		95.330	77.524
	BOGOTÁ-SAN JOSÉ	AEROTRANSPORTES MAS DE CARGA S.A. (MAS AIR) (CARGUERO)		29.266
		FLORIDA WEST (CARGUERO)		8.092
		LÍNEAS AÉREAS COSTARRICENSES S.A. (LACSA) (GRUPO TACA)	40.001	
		LÍNEAS AÉREAS COSTARRICENSES S.A. (LACSA)		186.079
	Total BOGOTÁ-SAN JOSÉ		40.001	223.437
	CARACAS-SAN JOSÉ	AEROTRANSPORTES MAS DE CARGA S.A. (MAS AIR) (CARGUERO)		49.471
		FLORIDA WEST (CARGUERO)		29.081
		LÍNEAS AÉREAS COSTARRICENSES S.A. (LACSA) (GRUPO TACA)	37.998	
		LÍNEAS AÉREAS COSTARRICENSES S.A. (LACSA)		8.099
	Total CARACAS-SAN JOSÉ		37.998	86.651
	CHARLOTTE-SAN JOSÉ	U.S. AIRWAYS	41.540	
		US AIRWAYS		25.141
	Total CHARLOTTE-SAN JOSÉ		41.540	25.141
	DALLAS-SAN JOSE	AMERICAN AIRLINES INC.	68.381	
	Total DALLAS-SAN JOSE		68.381	
	DALLAS-SAN JOSÉ	AMERICAN AIRLINES INC.		200.787
	Total DALLAS-SAN JOSÉ			200.787
	EL SALVADOR-SAN JOSÉ	FLORIDA WEST (CARGUERO)		31.343
	Total EL SALVADOR-SAN JOSÉ			31.343
	GUADALAJARA-SAN JOSÉ	AEROTRANSPORTES MAS DE CARGA S.A. (MAS AIR) (CARGUERO)		1.286
	Total GUADALAJARA-SAN JOSÉ			1.286
	GUATEMALA-SAN JOSÉ	AEROTRANSPORTES MAS DE CARGA S.A. (MAS AIR) (CARGUERO)		13.854
		AVIATECA S.A. (GRUPO TACA)	16.526	
		COMPAÑÍA PANAMEÑA DE AVIACIÓN S.A. (COPA)	11.036	70.030

	DHL AEROEXPRESO (CARGUERO)		1.123.527
	DHL GUATEMALA (CARGUERO)		39.290
	FLORIDA WEST (CARGUERO)		695.883
	LAN CHILE CARGO (CARGUERO)		10.962
	LÍNEAS AÉREAS COSTARRICENSES S.A. (LACSA) (GRUPO TACA)	39.357	
Total GUATEMALA-SAN JOSÉ		66.919	1.953.546
GUAYAQUIL-SAN JOSÉ	LÍNEAS AÉREAS COSTARRICENSES S.A. (LACSA) (GRUPO TACA)	42.759	
	LÍNEAS AÉREAS COSTARRICENSES S.A. (LACSA)		3.247
Total GUAYAQUIL-SAN JOSÉ		42.759	3.247
HOUSTON-SAN JOSÉ	CONTINENTAL AIRLINES INC.	114.467	124.889
Total HOUSTON-SAN JOSÉ		114.467	124.889
LA HABANA-SAN JOSÉ	CONSOLIDADA CUBANA DE AVIACIÓN	3.292	
Total LA HABANA-SAN JOSÉ		3.292	
LIMA-SAN JOSÉ	LÍNEAS AÉREAS COSTARRICENSES S.A. (LACSA) (GRUPO TACA)	19.169	
	TACA PERÚ	17.572	
Total LIMA-SAN JOSÉ		36.741	
LOS ÁNGELES-SAN JOSÉ	AMERICAN AIRLINES INC.	15.810	3.536
	LÍNEAS AÉREAS COSTARRICENSES S.A. (LACSA) (GRUPO TACA)	38.248	
Total LOS ÁNGELES-SAN JOSÉ		54.058	3.536
MADRID-SAN JOSÉ	AIR MADRID	17.932	33.972
	LÍNEAS AEREAS DE ESPAÑA S.A. (IBERIA)		1.167.921
	LÍNEAS AÉREAS DE ESPAÑA S.A. (IBERIA)	57.004	
Total MADRID-SAN JOSÉ		74.936	1.201.893
MANAGUA-SAN JOSÉ	AROTAXI LA COSTEÑA S.A. (CARGUERO)		419.328
	COMPAÑÍA PANAMEÑA DE AVIACIÓN S.A. (COPA)	12.639	28.988
	LÍNEAS AÉREAS COSTARRICENSES S.A. (LACSA) (GRUPO TACA)	14.636	
Total MANAGUA-SAN JOSÉ		27.275	448.316
MEXICO-SAN JOSÉ	FLORIDA WEST (CARGUERO)		63.224
Total MEXICO-SAN JOSÉ			63.224
MÉXICO-SAN JOSÉ	AEROTRANSPORTES MAS DE CARGA S.A. (MAS AIR) (CARGUERO)		77.247
	LÍNEAS AÉREAS COSTARRICENSES S.A. (LACSA) (GRUPO TACA)	36.560	
	LÍNEAS AÉREAS COSTARRICENSES S.A. (LACSA)		736
	MEXICANA CARGO (CARGUERO)		450.411
	MEXICANA DE AVIACIÓN S.C.V.		727.128
	MEXICANA DE AVIACIÓN S.V.C.	47.658	
Total MÉXICO-SAN JOSÉ		84.218	1.255.522
MIAMI-SAN JOSE	FLORIDA WEST (CARGUERO)		10.986.282
Total MIAMI-SAN JOSE			10.986.282
MIAMI-SAN JOSÉ	AEROTRANSPORTES MAS DE CARGA S.A. (MAS AIR) (CARGUERO)		62.551
	AMERICAN AIRLINES INC.	194.282	2.889.408
	ARROW AIR INC. (CARGUERO)		1.210.807

	DHL AEROEXPRESO (CARGUERO)		3.351.491	
	LAN CHILE CARGO (CARGUERO)		2.747.931	
	LÍNEAS AÉREAS COSTARRICENSES S.A. (LACSA) (GRUPO TACA)	36.466		
	MARTINAIR HOLLAND N.V.	30.126		
	TACA PERÚ	834		
	UNITED PARCEL SERVICE CO. (UPS) (CARGUERO)		2.978.968	
Total MIAMI-SAN JOSÉ		261.708	13.241.156	
NEW YORK- SAN JOSÉ	AMERICAN AIRLINES INC.		8.951	
Total NEW YORK- SAN JOSÉ			8.951	
NEW YORK-SAN JOSÉ	AMERICAN AIRLINES INC.	3.423		
	LÍNEAS AÉREAS COSTARRICENSES S.A. (LACSA) (GRUPO TACA)	38.472		
Total NEW YORK-SAN JOSÉ		41.895		
NEWARK- SAN JOSÉ	CONTINENTAL AIRLINES INC.	63.225		
Total NEWARK- SAN JOSÉ		63.225		
NEWARK-SAN JOSÉ	CONTINENTAL AIRLINES INC.		17.824	
Total NEWARK-SAN JOSÉ			17.824	
ORLANDO-SAN JOSÉ	MARTINAIR HOLLAND N.V.	22.694	1.550	
Total ORLANDO-SAN JOSÉ		22.694	1.550	
PANAMÁ-SAN JOSÉ	COMPAÑÍA PANAMEÑA DE AVIACIÓN S.A. (COPA)	107.611	643.704	
	DHL AEROEXPRESO (CARGUERO)		640.940	
	DHL GUATEMALA (CARGUERO)		1.289.538	
	LÍNEAS AÉREAS COSTARRICENSES S.A. (LACSA) (GRUPO TACA)	21.516		
	TACA INTERNATIONAL AIRLINES S.A. (GRUPO TACA)	14.670		
Total PANAMÁ-SAN JOSÉ		143.797	2.574.182	
PHILADELPHIA-SAN JOSÉ	U.S. AIRWAYS	2.648		
	US AIRWAYS		649	
Total PHILADELPHIA-SAN JOSÉ		2.648	649	
PHOENIX-SAN JOSÉ	AMERICAN WEST	13.834	12.364	
Total PHOENIX-SAN JOSÉ		13.834	12.364	
QUITO-SAN JOSÉ	FLORIDA WEST (CARGUERO)		1.286	
	LÍNEAS AÉREAS COSTARRICENSES S.A. (LACSA) (GRUPO TACA)	67		
Total QUITO-SAN JOSÉ		67	1.286	
SAN JOSÉ-AMSTERDAM	MARTINAIR HOLLAND N.V. (CARGUERO)		91.632	
Total SAN JOSÉ-AMSTERDAM			91.632	
SAN JOSÉ-ATLANTA	DELTA AIRLINES INC.	99.326	1.338.428	
Total SAN JOSÉ-ATLANTA		99.326	1.338.428	
SAN JOSÉ-BOGOTÁ	LÍNEAS AÉREAS COSTARRICENSES S.A. (LACSA) (GRUPO TACA)	41.427		
	LÍNEAS AÉREAS COSTARRICENSES S.A. (LACSA)		26.654	
Total SAN JOSÉ-BOGOTÁ		41.427	26.654	

	SAN JOSÉ-CARACAS	LÍNEAS AÉREAS COSTARRICENSES S.A. (LACSA) (GRUPO TACA)	38.777	
		LÍNEAS AÉREAS COSTARRICENSES S.A. (LACSA)		6.167
	Total SAN JOSÉ-CARACAS		38.777	6.167
	SAN JOSÉ-CHARLOTTE	U.S. AIRWAYS	42.028	
		US AIRWAYS		154.280
	Total SAN JOSÉ-CHARLOTTE		42.028	154.280
	SAN JOSE-DALLAS	AMERICAN AIRLINES INC.	70.364	
	Total SAN JOSE-DALLAS		70.364	
	SAN JOSÉ-DALLAS	AMERICAN AIRLINES INC.		205.126
	Total SAN JOSÉ-DALLAS			205.126
	SAN JOSÉ-GUADALAJARA	AEROTRANSPORTES MAS DE CARGA S.A. (MAS AIR) (CARGUERO)		74.913
		FLORIDA WEST (CARGUERO)		49.555
	Total SAN JOSÉ-GUADALAJARA			124.468
	SAN JOSE-GUATEMALA	FLORIDA WEST (CARGUERO)		985.406
	Total SAN JOSE-GUATEMALA			985.406
	SAN JOSÉ-GUATEMALA	AEROTRANSPORTES MAS DE CARGA S.A. (MAS AIR) (CARGUERO)		678.824
		AVIATECA S.A. (GRUPO TACA)	22.088	
		COMPAÑÍA PANAMEÑA DE AVIACIÓN S.A. (COPA)		67.660
		DHL AEROEXPRESO (CARGUERO)		1.226
		DHL GUATEMALA (CARGUERO)		1.271.503
		LÍNEAS AÉREAS COSTARRICENSES S.A. (LACSA) (GRUPO TACA)	38.319	
		LÍNEAS AÉREAS COSTARRICENSES S.A. (LACSA)		36.759
	Total SAN JOSÉ-GUATEMALA		60.407	2.055.972
	SAN JOSÉ-GUAYAQUIL	LÍNEAS AÉREAS COSTARRICENSES S.A. (LACSA) (GRUPO TACA)	25	
	Total SAN JOSÉ-GUAYAQUIL		25	
	SAN JOSÉ-HOUSTON	CONTINENTAL AIRLINES INC.	111.649	1.260.123
	Total SAN JOSÉ-HOUSTON		111.649	1.260.123
	SAN JOSÉ-LA HABANA	CONSOLIDADA CUBANA DE AVIACIÓN	3.006	65.890
	Total SAN JOSÉ-LA HABANA		3.006	65.890
	SAN JOSÉ-LIMA	CONTINENTAL AIRLINES INC.	168	
		LÍNEAS AÉREAS COSTARRICENSES S.A. (LACSA) (GRUPO TACA)	17.070	
		LÍNEAS AÉREAS COSTARRICENSES S.A. (LACSA)		3.207
		TACA PERÚ	12.157	
	Total SAN JOSÉ-LIMA		29.395	3.207
	SAN JOSÉ-LOS ÁNGELES	AEROTRANSPORTES MAS DE CARGA S.A. (MAS AIR) (CARGUERO)		234.303
		AMERICAN AIRLINES INC.	15.275	31.543
		LÍNEAS AÉREAS COSTARRICENSES S.A. (LACSA) (GRUPO TACA)	37.741	
		LÍNEAS AÉREAS COSTARRICENSES S.A. (LACSA)		2.666
	Total SAN JOSÉ-LOS ÁNGELES		53.016	268.512
	SAN JOSÉ-MADRID	AIR MADRID	19.613	12.854
		LÍNEAS AEREAS DE ESPAÑA S.A. (IBERIA)		1.108.681
		LÍNEAS AÉREAS DE ESPAÑA S.A. (IBERIA)	76.480	

Total SAN JOSÉ-MADRID		96.093	1.121.535
SAN JOSÉ-MANAGUA	AROTAXI LA COSTEÑA S.A. (CARGUERO)		210.567
	COMPAÑÍA PANAMEÑA DE AVIACIÓN S.A. (COPA)	13.017	151.159
	LÍNEAS AÉREAS COSTARRICENSES S.A. (LACSA) (GRUPO TACA)	12.040	
	LÍNEAS AÉREAS COSTARRICENSES S.A. (LACSA)		5.504
Total SAN JOSÉ-MANAGUA		25.057	367.230
SAN JOSÉ-MÉXICO	AEROTRANSPORTES MAS DE CARGA S.A. (MAS AIR) (CARGUERO)		195.727
	FLORIDA WEST (CARGUERO)		139.261
	LÍNEAS AÉREAS COSTARRICENSES S.A. (LACSA) (GRUPO TACA)	37.301	
	LÍNEAS AÉREAS COSTARRICENSES S.A. (LACSA)		13.030
	MEXICANA CARGO (CARGUERO)		869.083
	MEXICANA DE AVIACIÓN S.C.V.		762.435
	MEXICANA DE AVIACIÓN S.V.C.	47.125	
Total SAN JOSÉ-MÉXICO		84.426	1.979.536
SAN JOSE-MIAMI	FLORIDA WEST (CARGUERO)		13.232.611
Total SAN JOSE-MIAMI			13.232.611
SAN JOSÉ-MIAMI	AMERICAN AIRLINES INC.	199.808	4.576.598
	ARROW AIR INC. (CARGUERO)		2.006.921
	DHL AEROEXPRESO (CARGUERO)		4.414.174
	LAN CHILE CARGO (CARGUERO)		3.318.305
	LÍNEAS AÉREAS COSTARRICENSES S.A. (LACSA) (GRUPO TACA)	37.347	
	LÍNEAS AÉREAS COSTARRICENSES S.A. (LACSA)		17.328
	MARTINAIR HOLLAND N.V.	30.201	988
	TACA PERÚ	825	
	UNITED PARCEL SERVICE CO. (UPS) (CARGUERO)		9.346.884
Total SAN JOSÉ-MIAMI		268.181	23.681.198
SAN JOSÉ-NEW YORK	AMERICAN AIRLINES INC.	4.293	16.662
	LÍNEAS AÉREAS COSTARRICENSES S.A. (LACSA) (GRUPO TACA)	38.299	
	LÍNEAS AÉREAS COSTARRICENSES S.A. (LACSA)		14.382
Total SAN JOSÉ-NEW YORK		42.592	31.044
SAN JOSÉ-NEWARK	CONTINENTAL AIRLINES INC.	66.569	293.284
Total SAN JOSÉ-NEWARK		66.569	293.284
SAN JOSÉ-ORLANDO	MARTINAIR HOLLAND N.V.	23.498	27.644
Total SAN JOSÉ-ORLANDO		23.498	27.644
SAN JOSÉ-PANAMÁ	COMPAÑÍA PANAMEÑA DE AVIACIÓN S.A. (COPA)	107.569	581.856
	DHL AEROEXPRESO (CARGUERO)		1.335.949
	DHL GUATEMALA (CARGUERO)		23.996
	LÍNEAS AÉREAS COSTARRICENSES S.A. (LACSA) (GRUPO TACA)	22.652	
	LÍNEAS AÉREAS COSTARRICENSES S.A. (LACSA)		12.419
	TACA INTERNATIONAL AIRLINES S.A. (GRUPO TACA)	13.479	
Total SAN JOSÉ-PANAMÁ		143.700	1.954.220
SAN JOSÉ-	U.S. AIRWAYS	2.974	

	PHILADELPHIA			
		US AIRWAYS		550
	Total SAN JOSÉ-PHILADELPHIA		2.974	550
	SAN JOSÉ-PHOENIX	AMERICAN WEST	13.902	7.071
	Total SAN JOSÉ-PHOENIX		13.902	7.071
	SAN JOSÉ-QUITO	FLORIDA WEST (CARGUERO)		8.854
		LÍNEAS AÉREAS COSTARRICENSES S.A. (LACSA) (GRUPO TACA)	41.719	
		LÍNEAS AÉREAS COSTARRICENSES S.A. (LACSA)		7.046
	Total SAN JOSÉ-QUITO		41.719	15.900
	SAN JOSÉ-SAN PEDRO SULA	AVIATECA S.A. (GRUPO TACA)	98	
		COMPAÑÍA PANAMEÑA DE AVIACIÓN S.A. (COPA)		40.713
		FLORIDA WEST (CARGUERO)		137.833
		LÍNEAS AÉREAS COSTARRICENSES S.A. (LACSA) (GRUPO TACA)	3.034	
		LÍNEAS AÉREAS COSTARRICENSES S.A. (LACSA)		262
	Total SAN JOSÉ-SAN PEDRO SULA		3.132	178.808
	SAN JOSÉ-SAN SALVADOR	COMPAÑÍA PANAMEÑA DE AVIACIÓN S.A. (COPA)		6.101
		LÍNEAS AÉREAS COSTARRICENSES S.A. (LACSA) (GRUPO TACA)	85.375	
		LÍNEAS AÉREAS COSTARRICENSES S.A. (LACSA)		70.724
		TACA INTERNATIONAL AIRLINES S.A. (GRUPO TACA)	27.838	
	Total SAN JOSÉ-SAN SALVADOR		113.213	76.825
	SAN JOSÉ-TEGUCIGALPA	COMPAÑÍA PANAMEÑA DE AVIACIÓN S.A. (COPA)	8.448	77.370
	Total SAN JOSÉ-TEGUCIGALPA		8.448	77.370
	SAN JOSÉ-TORONTO	AIR CANADÁ	14.905	136.359
	Total SAN JOSÉ-TORONTO		14.905	136.359
	SAN PEDRO SULA-SAN JOSÉ	AVIATECA S.A. (GRUPO TACA)	2.559	
		COMPAÑÍA PANAMEÑA DE AVIACIÓN S.A. (COPA)	3.672	10.544
		LÍNEAS AÉREAS COSTARRICENSES S.A. (LACSA) (GRUPO TACA)	5.552	
	Total SAN PEDRO SULA-SAN JOSÉ		11.783	10.544
	SAN SALVADOR-SAN JOSÉ	LÍNEAS AÉREAS COSTARRICENSES S.A. (LACSA) (GRUPO TACA)	76.073	
		TACA INTERNATIONAL AIRLINES S.A. (GRUPO TACA)	61.362	
	Total SAN SALVADOR-SAN JOSÉ		137.435	
	SAN JOSÉ-GUATEMALA	COMPAÑÍA PANAMEÑA DE AVIACIÓN S.A. (COPA)	11.941	
	Total SAN JOSÉ-GUATEMALA		11.941	
	SAN JOSÉ-SAN PEDRO SULA	COMPAÑÍA PANAMEÑA DE AVIACIÓN S.A. (COPA)	3.586	
	Total SAN JOSÉ-SAN PEDRO SULA		3.586	
	TEGUCIGALPA-SAN JOSÉ	AVIATECA S.A. (GRUPO TACA)	19	
		COMPAÑÍA PANAMEÑA DE AVIACIÓN S.A. (COPA)	8.637	1.957


	Total TEGUCIGALPA-SAN JOSÉ		8.656	1.957
	TORONTO-SAN JOSÉ	AIR CANADÁ	15.832	38.298
	Total TORONTO-SAN JOSÉ		15.832	38.298
Total AIJS			3.024.845	83.032.459
AITB	BOCAS DEL TORO-SAN JOSÉ	AEROPARAISO	2	
		HELISERVICIOS AEROBELL	5	
		NATURE AIR	598	
	Total BOCAS DEL TORO-SAN JOSÉ		605	
	BOGOTÁ-SAN JOSÉ	HELISERVICIOS AEROBELL	4	
	Total BOGOTÁ-SAN JOSÉ		4	
	DAVID-SAN JOSÉ	AEROPARAISO	1	
	Total DAVID-SAN JOSÉ		1	
	GRANADA-SAN JOSÉ	NATURE AIR	1.227	
	Total GRANADA-SAN JOSÉ		1.227	
	GUATEMALA-SAN JOSÉ	AEROTOUR TAXI AÉREO	30	
		HELISERVICIOS AEROBELL	2	
	Total GUATEMALA-SAN JOSÉ		32	
	MANAGUA-SAN JOSÉ	AEROPARAISO	1	
		HELISERVICIOS AEROBELL	47	
	Total MANAGUA-SAN JOSÉ		48	
	MIAMI-SAN JOSÉ	AEROTOUR TAXI AÉREO	8	
	Total MIAMI-SAN JOSÉ		8	
	PANAMÁ-SAN JOSÉ	AEROTOUR TAXI AÉREO	9	
		HELISERVICIOS AEROBELL	4	
	Total PANAMÁ-SAN JOSÉ		13	
	SAN JOSÉ-BOCAS DEL TORO	AEROPARAISO	2	
		HELISERVICIOS AEROBELL	12	
		NATURE AIR	1.126	
	Total SAN JOSÉ-BOCAS DEL TORO		1.140	
	SAN JOSÉ-BOGOTÁ	HELISERVICIOS AEROBELL	4	
	Total SAN JOSÉ-BOGOTÁ		4	
	SAN JOSÉ-GRANADA	NATURE AIR	316	
	Total SAN JOSÉ-GRANADA		316	
	SAN JOSÉ-GUATEMALA	AEROTOUR TAXI AÉREO	46	
		HELISERVICIOS AEROBELL	9	
	Total SAN JOSÉ-GUATEMALA		55	
	SAN JOSÉ-MANAGUA	AEROPARAISO	2	
		HELISERVICIOS AEROBELL	41	
	Total SAN JOSÉ-MANAGUA		43	
	SAN JOSÉ-MIAMI	AEROTOUR TAXI AÉREO	8	
	Total SAN JOSÉ-MIAMI		8	
	SAN JOSÉ-PANAMÁ	AEROTOUR TAXI AÉREO	34	


Total SAN JOSÉ-PANAMÁ		34		
SAN JOSÉ-TEGUCIGALPA	HELISERVICIOS AEROBELL	35		
Total SAN JOSÉ-TEGUCIGALPA		35		
SAN JOSÉ-BELIZE2	AEROTOUR TAXI AÉREO	25		
Total SAN JOSÉ-BELIZE2		25		
SAN JOSÉ-BLUEFIELDS2	HELISERVICIOS AEROBELL	7		
Total SAN JOSÉ-BLUEFIELDS2		7		
SAN JOSÉ-CANCÚN	AEROTOUR TAXI AÉREO	2		
Total SAN JOSÉ-CANCÚN		2		
SAN JOSÉ-COZUMEL	AEROTOUR TAXI AÉREO	7		
Total SAN JOSÉ-COZUMEL		7		
SAN JOSÉ-HUATULCO	AEROTOUR TAXI AÉREO	10		
Total SAN JOSÉ-HUATULCO		10		
BELIZE-SAN JOSÉ	AEROTOUR TAXI AÉREO	19		
Total BELIZE-SAN JOSÉ		19		
BLUEFIELDS-SAN JOSÉ	HELISERVICIOS AEROBELL	3		
Total BLUEFIELDS-SAN JOSÉ		3		
CANCÚN-SAN JOSÉ	AEROTOUR TAXI AÉREO	5		
Total CANCÚN-SAN JOSÉ		5		
COZUMEL-SAN JOSÉ	AEROTOUR TAXI AÉREO	7		
Total COZUMEL-SAN JOSÉ		7		
HUATULCO-SAN JOSÉ	AEROTOUR TAXI AÉREO	15		
Total HUATULCO-SAN JOSÉ		15		
Total AITB		3.673		
Total general		3.394.010	83.032.459	


CAPITULO XI





OTRAS ESTADÍSTICAS DEL TRANSPORTE AÉREO




















TABLA DE CONTENIDO



CUADROS

TABLA DE CONTENIDO DE CUADROS

CAPÍTULO 1. OPERACIONES REALIZADAS EN LOS AEROPUERTOS INTERNACIONALES	3
CUADRO Nº1-1. AEROPUERTOS INTERNACIONALES. OPERACIONES REALIZADAS SEGÚN TIPO DE SERVICIO AÑO 2006.	4
CUADRO Nº1-2. AEROPUERTOS INTERNACIONALES. OPERACIONES REALIZADAS SEGÚN TIPO DE SERVICIO 2002-2006	5
CUADRO Nº1-3. AEROPUERTO INTERNACIONAL JUAN SANTAMARÍA OPERACIONES REALIZADAS SEGÚN TIPO DE SERVICIO 2002-2006.	6
CUADRO Nº1-4. AEROPUERTO INTERNACIONAL JUAN SANTAMARÍA. OPERACIONES LOCALES E INTERNACIONALES ENTRANDO Y SALIENDO SEGÚN TIPO DE SERVICIO AÑO 2006.....	7
CUADRO Nº1-5. AEROPUERTO INTERNACIONAL TOBÍAS BOLAÑOS. OPERACIONES REALIZADAS SEGÚN TIPO DE SERVICIO 2002-2006.	8
CUADRO Nº1-6. AEROPUERTO INTERNACIONAL TOBÍAS BOLAÑOS. OPERACIONES ENTRANDO Y SALIENDO SEGÚN TIPO DE SERVICIO AÑO 2006	9
CUADRO Nº1-7. AEROPUERTO INTERNACIONAL DANIEL ODUBER. OPERACIONES REALIZADAS SEGÚN TIPO DE SERVICIO 2002-2006.	10
CUADRO Nº1-8. AEROPUERTO INTERNACIONAL DANIEL ODUBER. OPERACIONES LOCALES E INTERNACIONALES ENTRANDO Y SALIENDO SEGÚN TIPO DE SERVICIO AÑO 2006.	11
CUADRO Nº1-9. AEROPUERTO INTERNACIONAL DE LIMÓN. OPERACIONES REALIZADAS SEGÚN TIPO DE SERVICIO 2002-2006.	12
CUADRO Nº1-10. AEROPUERTO INTERNACIONAL DE LIMÓN. OPERACIONES LOCALES E INTERNACIONALES ENTRANDO Y SALIENDO SEGÚN TIPO DE SERVICIO AÑO 2006.	13
CUADRO Nº1-11. AEROPUERTO INTERNACIONAL JUAN SANTAMARÍA. ATERRIZAJES INTERNACIONALES MENSUALES SEGÚN TIPO DE SERVICIO AÑO 2006	14
CUADRO Nº1-12. AEROPUERTO INTERNACIONAL JUAN SANTAMARÍA. ATERRIZAJES LOCALES POR MES SEGÚN TIPO DE SERVICIO AÑO 2006.	15
CUADRO Nº1-13. AEROPUERTO INTERNACIONAL TOBÍAS BOLAÑOS. ATERRIZAJES INTERNACIONALES MENSUALES SEGÚN TIPO DE SERVICIO AÑO 2006.	16
CUADRO Nº1-14. AEROPUERTO INTERNACIONAL TOBÍAS BOLAÑOS. ATERRIZAJES LOCALES SEGÚN TIPO DE SERVICIO AÑO 2006.	17
CUADRO Nº1-15 AEROPUERTO INTERNACIONAL DANIEL ODUBER.	

ATERORIZAJES INTERNACIONALES SEGÚN TIPO DE SERVICIO AÑO 2006. CUADRO N°1-16 AEROPUERTO INTERNACIONAL DANIEL ODUBER.	18
ATERORIZAJES LOCALES SEGÚN TIPO DE SERVICIO AÑO 2006.	19
CUADRO N°1-17. AEROPUERTO INTERNACIONAL DE LIMÓN.	
ATERORIZAJES INTERNACIONALES SEGÚN TIPO DE SERVICIO AÑO 2006. CUADRO N°1-18. AEROPUERTO INTERNACIONAL DE LIMÓN.	20
ATERORIZAJES LOCALES SEGÚN TIPO DE SERVICIO AÑO 2006.	21
CAPÍTULO 2. UTILIZACIÓN DE AEROPUERTOS.	22
CUADRO N°2-1. UTILIZACION DE AEROPUERTOS LOCALES DESDE Y HACIA LOS AEROPUERTOS INTERNACIONALES JUAN SANTAMARÍA, TOBÍAS BOLAÑOS, DANIEL ODUBER Y LIMÓN AÑO 2006.	23
CUADRO N°2-2. AEROPUERTO INTERNACIONAL TOBÍAS BOLAÑOS. UTILIZACIÓN DE AEROPUERTOS LOCALES (SALIDAS) AÑO 2006.	25
CUADRO N°2-3. AEROPUERTO INTERNACIONAL TOBÍAS BOLAÑOS. UTILIZACIÓN DE AEROPUERTOS LOCALES (ENTRADAS) AÑO 2006.	27
CUADRO N°2-4. AEROPUERTO INTERNACIONAL JUAN SANTAMARÍA. UTILIZACIÓN DE AEROPUERTOS LOCALES (SALIDAS) AÑO 2006.	29
CUADRO N°2-5. AEROPUERTO INTERNACIONAL JUAN SANTAMARÍA. UTILIZACIÓN DE AEROPUERTOS LOCALES (ENTRADAS) AÑO 2006.	31
CUADRO N°2-6. AEROPUERTO INTERNACIONAL DANIEL ODUBER. UTILIZACIÓN DE AEROPUERTOS LOCALES (SALIDAS) AÑO 2006.	33
CUADRO N°2-7. AEROPUERTO INTERNACIONAL DANIEL ODUBER. UTILIZACIÓN DE AEROPUERTOS LOCALES (ENTRADAS) AÑO 2006.	35
CUADRO N°2-8. AEROPUERTO INTERNACIONAL DE LIMÓN. UTILIZACIÓN DE AEROPUERTOS LOCALES (SALIDAS) AÑO 2006.	37
CUADRO N°2-9. AEROPUERTO INTERNACIONAL DE LIMÓN. UTILIZACIÓN DE AEROPUERTOS LOCALES (ENTRADAS) AÑO 2006.	39
CAPÍTULO N°3. PARTICIPACIÓN PORCENTUAL DE LAS LÍNEAS AÉREAS	41
CUADRO N°3-1. PARTICIPACIÓN PORCENTUAL DE LAS LÍNEAS AÉREAS EN EL TRANSPORTE INTERNACIONAL DE PASAJEROS 2002-2006.	42
CUADRO N°3-2. PARTICIPACIÓN PORCENTUAL DE LAS LÍNEAS AÉREAS EN SERVICIO INTERNACIONAL DE CARGA 2002-2006.	44
CUADRO N°3-3. PARTICIPACIÓN PORCENTUAL DE LAS LÍNEAS AÉREAS EN EL TRANSPORTE INTERNACIONAL DE CORREO 2002-2006.	46
CUADRO N°3-4. PARTICIPACIÓN PORCENTUAL DE LAS LÍNEAS AÉREAS EN EL TRANSPORTE LOCAL DE PASAJEROS 2002-2006.	46

CAPÍTULO Nº4. TRANSPORTE DE PASAJEROS RUTAS INTERNACIONALES	48
CUADRO Nº4-1. AEROPUERTOS INTERNACIONALES. PASAJEROS TRANSPORTADOS EN SERVICIOS REGULAR Y NO REGULAR POR LÍNEAS AÉREAS 2002-2006.	49
CUADRO Nº4-2. AEROPUERTO INTERNACIONAL JUAN SANTAMARÍA. PASAJEROS TRANSPORTADOS EN SERVICIOS REGULAR Y NO REGULAR POR LÍNEAS AÉREAS AÑO 2006.	51
CUADRO Nº4-3. AEROPUERTO INTERNACIONAL DANIEL ODUBER. PASAJEROS TRANSPORTADOS EN SERVICIO NO REGULAR INTERNACIONAL POR LÍNEAS AÉREAS AÑO 2006.	53
CUADRO Nº4-4. AEROPUERTO INTERNACIONAL TOBÍAS BOLAÑOS. PASAJEROS TRANSPORTADOS EN SERVICIO INTERNACIONAL POR LÍNEAS AÉREAS AÑO 2006.	55
CUADRO Nº4-5. PASAJEROS TRANSPORTADOS EN SERVICIOS REGULAR Y NO REGULAR INTERNACIONAL POR LÍNEAS AÉREAS 2002-2006.	56
CUADRO Nº4-6. PASAJEROS TRANSPORTADOS EN SERVICIO REGULAR Y NO REGULAR INTERNACIONAL POR MERCADO 2002-2006.	58
CUADRO Nº4-7. PASAJEROS TRANSPORTADOS EN SERVICIOS REGULAR Y NO REGULAR INTERNACIONAL DESDE Y HACIA NORTE AMÉRICA 2002-2006.	60
CUADRO Nº4-8. PASAJEROS TRANSPORTADOS EN SERVICIO REGULAR Y NO REGULAR INTERNACIONAL DEL MERCADO DE NORTE AMÉRICA POR PAÍSES Y RUTAS 2002-2006.	62
CUADRO Nº4-9. PASAJEROS TRANSPORTADOS EN SERVICIOS REGULAR Y NO REGULAR INTERNACIONAL DESDE Y HACIA CENTRO AMÉRICA 2002-2006.	64
CUADRO Nº4-10. PASAJEROS TRANSPORTADOS EN SERVICIOS REGULAR Y NO REGULAR INTERNACIONAL DEL MERCADO DE CENTRO AMÉRICA POR PAÍSES Y RUTAS 2002-2006.	66
CUADRO Nº4-11. PASAJEROS TRANSPORTADOS EN SERVICIOS REGULAR Y NO REGULAR INTERNACIONAL DESDE Y HACIA SUR AMÉRICA 2002-2006.	68
CUADRO Nº4-12. PASAJEROS TRANSPORTADOS EN SERVICIOS REGULAR Y NO REGULAR INTERNACIONAL DEL MERCADO DE SUR AMÉRICA POR PAÍSES Y RUTAS 2002-2006.	70
CUADRO Nº4-13. PASAJEROS TRANSPORTADOS EN SERVICIOS	

REGULAR Y NO REGULAR INTERNACIONAL DESDE Y HACIA EUROPA 2002-2006.	73
CUADRO N°4-14. PASAJEROS TRANSPORTADOS EN SERVICIO REGULAR Y NO REGULAR INTERNACIONAL EN EL MERCADO DE EUROPA POR PAÍSES Y RUTAS 2002-2006.	74
CUADRO N°4-15. PASAJEROS TRANSPORTADOS EN SERVICIOS REGULAR Y NO REGULAR INTERNACIONAL DESDE Y Hacia EL CARIBE 2002-2006.	75
CUADRO N°4-16. PASAJEROS TRANSPORTADOS EN SERVICIOS REGULAR Y NO REGULAR INTERNACIONAL DEL MERCADO DE EL CARIBE POR PAÍSES Y RUTAS 2002-2006.	77
CUADRO N°4-17. PASAJEROS TRANSPORTADOS EN SERVICIOS REGULAR Y NO REGULAR INTERNACIONAL ENTRANDO Y SALIENDO MENSUAL AÑO 2006.	78
CAPÍTULO 5. TRANSPORTE DE PASAJEROS RUTAS NACIONALES.	80
CUADRO N°5-1. TRÁFICO LOCAL DE PASAJEROS TRANSPORTADOS POR EMPRESA SEGÚN AEROPUERTO BASE 2002-2006.	81
CUADRO N°5-2. TRÁFICO LOCAL DE PASAJEROS TRANSPORTADOS POR EMPRESA SEGÚN AEROPUERTO BASE AÑO 2006.	82
CUADRO N°5-3. PASAJEROS LOCALES TRANSPORTADOS EN SERVICIOS REGULAR Y NO REGULAR LOCAL SEGÚN LÍNEAS AÉREAS 2002-2006.	83
CUADRO N°5-4. AEROPUERTO INTERNACIONAL JUAN SANTAMARÍA. PASAJEROS TRANSPORTADOS EN SERVICIOS REGULAR Y NO REGULAR LOCAL AÑO 2006.	84
CUADRO N°5-5. AEROPUERTO INTERNACIONAL TOBÍAS BOLAÑOS PASAJEROS TRANSPORTADAS EN SERVICIO LOCAL REGULAR Y NO REGULAR AÑO 2006.	85
CUADRO N°5-6. AEROPUEERTO INTERNACIONAL DANIEL ODUBER. PASAJEROS TRANSPORTADOS EN SERVICIO NO REGULAR LOCAL AÑO 2006.	86
CUADRO N°5-7. DESTINO DE LOS PASAJEROS TRANSPORTADOS EN SERVICIO REGULAR Y NO REGULAR LOCAL EN AEROPUERTOS DE MAYOR UTILIZACIÓN. AÑO 2006.....	87
CUADRO N°5-8. ORIGEN DE LOS PASAJEROS TRANSPORTADOS EN SERVICIO REGULAR Y NO REGULAR LOCAL EN AEROPUERTOS DE MAYOR UTILIZACIÓN. AÑO 2006.	89

CAPÍTULO 6. TRANSPORTE DE CARGA EN KILOS RUTAS INTERNACIONALES	91
CUADRO N°6-1. CARGA TRANSPORTADA EN KILOGRAMOS EN SERVICIO REGULAR Y NO REGULAR INTERNACIONAL GLOBAL SEGÚN LÍNEAS AÉREAS 2002-2006.	92
CUADRO N°6-2. AEROPUERTO INTERNACIONAL JUAN SANTAMARÍA. CARGA (KILOS) TRANSPORTADA EN SERVICIO REGULAR Y NO REGULAR POR LÍNEAS AÉREAS AÑO 2006.	94
CUADRO N°6-3. AEROPUERTO INTERNACIONAL DANIEL ODUBER. CARGA (KILOS) TRANSPORTADA EN SERVICIO REGULAR Y NO REGULAR INTERNACIONAL POR LÍNEA AÉREA AÑO 2002-2006.	96
CUADRO N°6-4. CARGA (KILOS) TRANSPORTADA EN SERVICIO REGULAR Y NO REGULAR INTERNACIONAL ENTRANDO Y SALIENDO SEGUN LÍNEAS AÉREAS 2002-2006.	98
CUADRO N°6-5. CARGA (KILOS) TRANSPORTADA EN SERVICIOS REGULAR Y NO REGULAR INTERNACIONAL ENTRANDO Y SALIENDO SEGÚN LÍNEAS AÉREAS 2006.	101
CUADRO N°6-6. CARGA (KILOS) TRANSPORTADA EN SERVICIO REGULAR Y NO REGULAR INTERNACIONAL SEGÚN MERCADOS ENTRANDO Y SALIENDO 2002-2006.	103
CUADRO N°6-7. CARGA (KILOS) TRANSPORTADA EN SERVICIOS REGULAR Y NO REGULAR INTERNACIONAL DESDE Y HACIA EL MERCADO DE NORTE AMÉRICA 2002-2006.	105
CUADRO N°6-8. CARGA (KILOS) TRANSPORTADA EN SERVICIOS REGULAR Y NO REGULAR INTERNACIONAL SEGÚN PAÍSES Y RUTAS DEL MERCADO NORTEAMERICANO 2002-2006.	107
CUADRO N°6-9. CARGA (KILOS) TRANSPORTADA EN SERVICIOS REGULAR Y NO REGULAR INTERNACIONAL DESDE Y HACIA CENTRO AMÉRICA 2002-2006.	110
CUADRO N°6-10. CARGA (KILOS) TRANSPORTADA EN SERVICIOS REGULAR Y NO REGULAR INTERNACIONAL SEGÚN PAÍSES Y RUTAS DEL MERCADO CENTROAMERICANO 2002-2006.	111
CUADRO N°6-11. CARGA (KILOS) TRANSPORTADA EN SERVICIO REGULAR Y NO REGULAR INTERNACIONAL DESDE Y HACIA EUROPA 2002-2006.	114
CUADRO N°6-12. CARGA (KILOS) TRANSPORTADA EN SERVICIOS REGULAR Y NO REGULAR INTERNACIONAL SEGÚN PAÍSES Y RUTAS DEL MERCADO EUROPEO 2002-2006.	115
CUADRO N°6-13. CARGA (KILOS) TRANSPORTADA EN SERVICIOS	

REGULAR Y NO REGULAR INTERNACIONAL DESDE Y HACIA EL CARIBE 2002-2006.	117
CUADRO N°6-14. CARGA (KILOS) TRANSPORTADA EN SERVICIOS REGULAR Y NO REGULAR INTERNACIONAL SEGÚN PAÍSES Y RUTAS DEL MERCADO DE EL CARIBE 2002-2006.	118
CUADRO N°6-15 CARGA EN KILOGRAMOS TRANSPORTADA EN SERVICIO REGULAR INTERNACIONAL DESDE Y HACIA SUR AMÉRICA 2002-2006. ...	120
CUADRO N°6-16. CARGA EN KILOGRAMOS TRANSPORTADA EN SERVICIO REGULAR Y NO REGULAR INTERNACIONAL SEGÚN PAÍSES Y RUTAS DEL MERCADO DE SUR AMÉRICA. 2002-2006.	122
CAPÍTULO 7. TRANSPORTE DE CARGA EN KILOS RUTAS NACIONALES	125
CUADRO N°7-1. CARGA (KILOS) TRANSPORTADA EN SERVICIO REGULAR Y NO REGULAR LOCAL SEGÚN ORIGEN Y DESTINO 2002-2006.	126
CAPÍTULO 8. TRANSPORTE DE CORREO EN KILOS RUTAS INTERNACIONALES	127
CUADRO N°8-1. CORREO INTERNACIONAL (KILOS) TRANSPORTADO EN SERVICIO REGULAR ENTRANDO Y SALIENDO POR LÍNEA AÉREA 2002-2006.	128
CUADRO N°8-2. AEROPUERTO INTERNACIONAL JUAN SANTAMARÍA. CORREO (KILOS) TRANSPORTADO EN SERVICIO REGULAR INTERNACIONAL POR MES ENTRANDO Y SALIENDO AÑO 2006.	129
CUADRO N°8-3. CORREO (KILOS) TRANSPORTADO EN SERVICIO INTERNACIONAL ENTRANDO Y SALIENDO SEGÚN LÍNEAS AÉREAS 2002-2006.	130
CUADRO N°8-4. CORREO (KILOS) TRANSPORTADO EN SERVICIO INTERNACIONAL ENTRANDO Y SALIENDO SEGÚN MERCADO 2002-2006.	132
CUADRO N°8-5. CORREO (KILOS) TRANSPORTADO EN SERVICIO INTERNACIONAL DESDE Y HACIA NORTE AMÉRICA 2002-2006.	133
CUADRO N°8-6. CORREO (KILOS) TRANSPORTADO EN SERVICIO INTERNACIONAL MERCADO DE NORTE AMÉRICA POR PAÍSES Y RUTAS 2002-2006.	135
CUADRO N°8-7. CORREO (KILOS) TRANSPORTADO EN SERVICIO INTERNACIONAL DESDE Y HACIA CENTRO AMÉRICA 2002-2006.	136
CUADRO N°8-8. CORREO (KILOS) TRANSPORTADO EN SERVICIO INTERNACIONAL DEL MERCADO DE CENTRO AMÉRICA POR PAÍSES Y RUTAS 2002-2006.	137

CUADRO N°8-9. CORREO (KILOS) TRANSPORTADO EN SERVICIO INTERNACIONAL DESDE Y HACIA SUR AMÉRICA 2002-2006.	138
CUADRO N°8-10. CORREO (KILOS) TRANSPORTADO EN SERVICIO INTERNACIONAL DEL MERCADO DE SUR AMÉRICA POR PAÍSES Y RUTAS 2002-2006.	139
CUADRO N°8-11. CORREO (KILOS) TRANSPORTADO EN SERVICIO INTERNACIONAL DESDE Y HACIA EUROPA 2002-2006.	141
CUADRO N°8-12. CORREO (KILOS) TRANSPORTADO EN SERVICIO INTERNACIONAL DEL MERCADO DE EUROPA POR PAÍSES Y RUTAS 2002-2006.	142
CUADRO N°8-13. CORREO (KILOS) TRANSPORTADO EN SERVICIO INTERNACIONAL DESDE Y HACIA EL CARIBE 2002-2006.	143
CUADRO N°8-14. CORREO (KILOS) TRANSPORTADO EN SERVICIO INTERNACIONAL DEL MERCADO DE EL CARIBE POR PAÍSES Y RUTAS 2002-2006.	144
CAPÍTULO 9. TRANSPORTE DE PASAJEROS, CARGA, Y CORREO SEGÚN MERCADO, PAÍS, RUTA Y LÍNEA AÉREA	145
CUADRO N°9-1. PASAJEROS TRANSPORTADOS EN SERVICIOS REGULAR Y NO REGULAR INTERNACIONAL DEL MERCADO NORTEAMERICANO POR PAÍS, RUTA Y LÍNEA AÉREA 2002-2006.	146
CUADRO N°9-2. PASAJEROS TRANSPORTADOS EN SERVICIOS REGULAR Y NO REGULAR INTERNACIONAL DEL MERCADO CENTROAMERICANO POR PAÍS, RUTA Y LÍNEA AÉREA 2002-2006.	151
CUADRO N°9-3. PASAJEROS TRANSPORTADOS EN SERVICIOS REGULAR Y NO REGULAR INTERNACIONAL DEL MERCADO SURAMERICANO POR PAÍS, RUTA Y LÍNEA AÉREA. 2002-2006.	153
CUADRO N°9-4. PASAJEROS TRANSPORTADOS EN SERVICIOS REGULAR Y NO REGULAR INTERNACIONAL DEL MERCADO EUROPEO POR PAÍS, RUTA Y LÍNEAS AÉREAS 2002-2006.	155
CUADRO N°9-5. PASAJEROS TRANSPORTADOS EN SERVICIOS REGULAR Y NO REGULAR INTERNACIONAL DEL MERCADO CARIBEÑO POR PAÍS, POR RUTA Y POR LÍNEAS AÉREAS 2002-2006.	156
CUADRO N°9-6. CARGA (KILOS) TRANSPORTADA EN SERVICIOS REGULAR Y NO REGULAR INTERNACIONAL POR PAÍS, RUTA Y LÍNEAS AÉREAS DEL MERCADO NORTEAMERICANO 2002-2006.	157
CUADRO N°9-7. CARGA (KILOS) TRANSPORTADA EN SERVICIOS REGULAR Y NO REGULAR INTERNACIONAL POR PAÍS, RUTA Y LÍNEAS AÉREAS DEL MERCADO CENTROAMERICANO 2002-2006.	160

CUADRO N°9-8. CARGA (KILOS) TRANSPORTADA EN SERVICIOS REGULAR Y NO REGULAR INTERNACIONAL POR PAÍS, RUTA Y LÍNEAS AÉREAS DEL MERCADO EUROPEO 2002-2006.	162
CUADRO N°9-9. CARGA (KILOS) TRANSPORTADA EN SERVICIO REGULAR Y NO REGULAR INTERNACIONAL POR PAÍS, RUTA Y LÍNEAS AÉREAS DEL MERCADO CARIBEÑO 2002-2006.	163
CUADRO N°9-10. CARGA (KILOS) TRANSPORTADA EN SERVICIOS REGULAR Y NO REGULAR INTERNACIONAL POR PAÍS, RUTA Y LÍNEAS AÉREAS DEL MERCADO SURAMERICANO 2002-2006.	164
CUADRO N°9-11. CORREO (KILOS) TRANSPORTADO EN SERVICIO REGULAR INTERNACIONAL POR PAÍS, RUTA Y LÍNEAS AÉREAS DEL MERCADO NORTEAMERICANO 2002-2006.	166
CUADRO N°9-12. CORREO (KILOS) TRANSPORTADO EN SERVICIO REGULAR INTERNACIONAL DEL MERCADO DE CENTRO AMÉRICA POR PAÍS, RUTA Y LÍNEAS AÉREAS 2002-2006.	167
CUADRO N°9-13. CORREO (KILOS) TRANSPORTADO EN SERVICIO REGULAR INTERNACIONAL DEL MERCADO DE SUR AMÉRICA POR PAÍS, RUTA Y LÍNEAS AÉREAS 2002-2006.	168
CUADRO N°9-14. CORREO (KILOS) TRANSPORTADO EN SERVICIO REGULAR INTERNACIONAL DEL MERCADO EUROPEO POR PAÍS, RUTA Y LÍNEAS AÉREAS 2002-2006.	169
CUADRO N°9-15. CORREO (KILOS) TRANSPORTADO EN SERVICIO REGULAR INTERNACIONAL DEL MERCADO CARIBEÑO POR PAÍS, RUTA Y LÍNEAS AÉREAS 2002-2006.	169
 CAPÍTULO 10. RESUMEN TRANSPORTE DE PASAJEROS CARGA Y CORREO	170
CUADRO N°10-1. PASAJEROS CARGA Y CORREO EN KILOS TRANSPORTADOS EN SERVICIO REGULAR Y NO REGULAR ENTRANDO Y SALIENDO SEGÚN LÍNEAS AÉREAS 2002-2006.	171
CUADRO N°10-2. PASAJEROS CARGA Y CORREO EN KILOS TRANSPORTADOS EN SERVICIO REGULAR Y NO REGULAR ENTRANDO Y SALIENDO SEGÚN MERCADO AÑO 2006.	173
CUADRO N°10-3. PASAJEROS CARGA Y CORREO EN KILOS TRANSPORTADOS EN SERVICIOS REGULAR Y NO REGULAR INTERNACIONAL ENTRANDO Y SALIENDO DESDE Y HACIA EL MERCADO DE NORTE AMÉRICA AÑO 2006	174
CUADRO N°10-4. PASAJEROS CARGA Y CORREO EN KILOS TRANSPORTADOS EN SERVICIO REGULAR Y NO REGULAR ENTRANDO	

Y SALIENDO DESDE Y HACIA CENTRO AMÉRICA AÑO 2006.	175
CUADRO Nº10-5. PASAJEROS CARGA Y CORREO EN KILOS TRANSPORTADOS EN SERVICIOS REGULAR Y NO REGULAR ENTRANDO Y SALIENDO DESDE Y HACIA SURA AMÉRICA AÑO 2006.	176
CUADRO Nº10-6. PASAJEROS CARGA Y CORREO EN KILOS TRANSPORTADOS EN SERVICIO REGULAR Y NO REGULAR ENTRANDO Y SALIENDO DESDE Y HACIA EUROPA AÑO 2006.	177
CUADRO Nº10-7 PASAJEROS CARGA Y CORREO EN KILOS TRANSPORTADOS EN SERVICIO REGULAR Y NO REGULAR ENTRANDO Y SALIENDO DESDE Y HACIA EL CARIBE AÑO 2006.	177
CUADRO Nº10-8. AEROPUERTO INTERNACIONAL JUAN SANTAMARÍA. TRÁFICO DE PASAJEROS CARGA Y CORREO POR PAR DE CIUDADES. AÑO 2006.	178
CAPÍTULO 11. OTRAS ESTADÍSTICAS DEL TRANSPORTE AÉREO.	188
CUADRO Nº11-1. FLOTA AÉREA COSTARRICENSE POR CLASE DE SERVICIO 2002-2006.	189
CUADRO Nº11-2. TIPO DE SUPERFICIE DE RODAMIENTO EN LOS AEROPUERTOS SEGÚN PROPIEDAD AÑO 2006.	190
CUADRO Nº11-3. EMISION DE LICENCIAS 2006.	191
CUADRO Nº11-4. INVERSIONES EN AEROPUERTOS Y OFICINAS CENTRALES EN MILES DE COLONES 2002-2006.	192
CUADRO Nº11-5. ACCIDENTES E INCIDENTES AÉREOS SEGÚN CLASE DE SERVICIO DE LAS AERONAVES 2002-2006.	193
CUADRO Nº11-6. ACCIDENTES E INCIDENTES AÉREOS SEGÚN CLASE DE SERVICIO DE LAS AERONAVES AÑO 2006.	194
CUADRO Nº11-7. AEROPUERTO INTERNACIONAL JUAN SANTAMARÍA COMBUSTIBLE VENDIDO A EMPRESAS (JET A-1) 2002-2006.	195
CUADRO Nº11-8. AEROPUERTO INTERNACIONAL JUAN SANTAMARÍA. COMBUSTIBLE V-GAS VENDIDO A EMPRESAS DE AVIACIÓN 2002-2006.	196

TABLA DE CONTENIDO



GRÁFICOS

TABLA DE CONTENIDO DE GRÁFICOS

CAPÍTULO 1. OPERACIONES REALIZADAS EN LOS AEROPUERTOS INTERNACIONALES	3
GRÁFICO N°1-1. AEROPUERTOS INTERNACIONALES. OPERACIONES REALIZADAS AÑO 2006.	4
GRÁFICO N°1-2. AEROPUERTOS INTERNACIONALES. OPERACIONES REALIZADAS 2002-2006.....	5
GRÁFICO N°1-3. AEROPUERTO INTERNACIONAL JUAN SANTAMARÍA OPERACIONES REALIZADAS 2002-2006.	6
GRÁFICO N°1-4. AEROPUERTO INTERNACIONAL JUAN SANTAMARÍA. OPERACIONES SEGÚN TIPO DE SERVICIO AÑO 2006.	7
GRÁFICO N°1-5. AEROPUERTO INTERNACIONAL TOBÍAS BOLAÑOS. OPERACIONES REALIZADAS SEGÚN TIPO DE SERVICIO 2002-2006.	8
GRÁFICO N°1-6. AEROPUERTO INTERNACIONAL TOBÍAS BOLAÑOS. OPERACIONES SEGÚN TIPO DE SERVICIO AÑO 2006	9
GRÁFICO N°1-7. AEROPUERTO INTERNACIONAL DANIEL ODUBER. OPERACIONES REALIZADAS 2002-2006.	10
GRÁFICO N°1-8. AEROPUERTO INTERNACIONAL DANIEL ODUBER. OPERACIONES SEGÚN TIPO DE SERVICIO AÑO 2006.	11
GRÁFICO N°1-9. AEROPUERTO INTERNACIONAL DE LIMÓN. OPERACIONES REALIZADAS 2002-2006.	12
GRÁFICO N°1-10. AEROPUERTO INTERNACIONAL DE LIMÓN. OPERACIONES SEGÚN TIPO DE SERVICIO AÑO 2006.....	13
GRÁFICO N°1-11. AEROPUERTO INTERNACIONAL JUAN SANTAMARÍA. ATERRIZAJES INTERNACIONALES MENSUALES AÑO 2006	14
GRÁFICO N°1-12. AEROPUERTO INTERNACIONAL JUAN SANTAMARÍA. ATERRIZAJES LOCALES POR MES AÑO 2006.	15
GRÁFICO N°1-13. AEROPUERTO INTERNACIONAL TOBÍAS BOLAÑOS. ATERRIZAJES INTERNACIONALES MENSUALES AÑO 2006.	16
GRÁFICO N°1-14. AEROPUERTO INTERNACIONAL TOBÍAS BOLAÑOS. ATERRIZAJES LOCALES MENSUALES AÑO 2006.	17
GRÁFICO N°1-15 AEROPUERTO INTERNACIONAL DANIEL ODUBER. ATERRIZAJES INTERNACIONALES MENSUALES AÑO 2006.	18
GRÁFICO N°1-16 AEROPUERTO INTERNACIONAL DANIEL ODUBER. ATERRIZAJES LOCALES MENSUALES AÑO 2006.	19
GRÁFICO N°1-17. AEROPUERTO INTERNACIONAL DE LIMÓN. ATERRIZAJES INTERNACIONALES MENSUALES AÑO 2006.	20
GRÁFICO N°1-18. AEROPUERTO INTERNACIONAL DE LIMÓN. ATERRIZAJES LOCALES MENSUALES AÑO 2006.	21
 CAPÍTULO 2. UTILIZACIÓN DE AEROPUERTOS.	 22
GRÁFICO N°2-1. UTILIZACIÓN DE AEROPUERTOS LOCALES (ENTRADAS Y SALIDAS) AÑO 2006.	24

GRÁFICO N°2-2. UTILIZACIÓN DE AEROPUERTOS LOCALES DESDE EL AEROPUERTO INTERNACIONAL TOBÍAS BOLAÑOS AÑO 2006.	26
GRÁFICO N°2-3. UTILIZACIÓN DE AEROPUERTOS LOCALES HACIA EL AEROPUERTO INTERNACIONAL TOBÍAS BOLAÑOS AÑO 2006	28
GRÁFICO N°2-4. UTILIZACIÓN DE AEROPUERTOS LOCALES DESDE EL AEROPUERTO INTERNACIONAL JUAN SANTAMARÍA AÑO 2006.	30
GRÁFICO N°2-5. UTILIZACIÓN DE AEROPUERTOS LOCALES HACIA EL AEROPUERTO INTERNACIONAL JUAN SANTAMARÍA AÑO 2006.	32
GRÁFICO N°2-6. UTILIZACIÓN DE AEROPUERTOS LOCALES DESDE EL AEROPUERTO INTERNACIONAL DANIEL ODUBER AÑO 2006.	34
GRÁFICO N°2-7. UTILIZACIÓN DE AEROPUERTOS LOCALES HACIA EL AEROPUERTO INTERNACIONAL DANIEL ODUBER AÑO 2006.	36
GRÁFICO N°2-8. UTILIZACIÓN DE AEROPUERTOS LOCALES DESDE EL AEROPUERTO INTERNACIONAL DE LIMÓN AÑO 2006.	38
GRÁFICO N°2-9. UTILIZACIÓN DE AEROPUERTOS LOCALES HACIA EL AEROPUERTO INTERNACIONAL DE LIMÓN AÑO 2006.	40
CAPÍTULO N°3. PARTICIPACIÓN PORCENTUAL DE LAS LÍNEAS AÉREAS	41
GRÁFICO N°3-1. PARTICIPACIÓN PORCENTUAL DE LAS LÍNEAS AÉREAS EN EL TRANSPORTE INTERNACIONAL DE PASAJEROS 2002-2006.....	43
GRÁFICO N°3-2. PARTICIPACIÓN PORCENTUAL DE LAS LÍNEAS AÉREAS EN SERVICIO INTERNACIONAL DE CARGA 2002-2006.	45
GRÁFICO N°3-4. PARTICIPACIÓN PORCENTUAL DE LAS LÍNEAS AÉREAS EN EL TRANSPORTE LOCAL DE PASAJEROS 2002-2006.	47
CAPÍTULO N°4. TRANSPORTE DE PASAJEROS RUTAS INTERNACIONALES	48
GRÁFICO N°4-1. AEROPUERTOS INTERNACIONALES. PASAJEROS TRANSPORTADOS EN SERVICIOS REGULAR Y NO REGULAR 2002-2006.	50
GRÁFICO N°4-2. AEROPUERTO INTERNACIONAL JUAN SANTAMARÍA. PASAJEROS TRANSPORTADOS EN SERVICIOS REGULAR Y NO REGULAR AÑO 2006.	52
GRÁFICO N°4-3. AEROPUERTO INTERNACIONAL DANIEL ODUBER. PASAJEROS TRANSPORTADOS EN SERVICIO NO REGULAR INTERNACIONAL POR LÍNEAS AÉREAS AÑO 2006.	54
GRÁFICO N°4-4. AEROPUERTO INTERNACIONAL TOBÍAS BOLAÑOS PASAJEROS INTERNACIONALES TRANSPORTADOS POR LÍNEA AÉREA AÑO 2006.....	55
GRÁFICO N°4-5. PASAJEROS TRANSPORTADOS EN SERVICIOS REGULAR Y NO REGULAR INTERNACIONAL 2002-2006.	57
GRÁFICO N°4-6A. PASAJEROS TRANSPORTADOS EN SERVICIO INTERNACIONAL SEGÚN MERCADO 2002-2006.	58
GRÁFICO N°4-6B. PASAJEROS TRANSPORTADOS ENTRANDO Y	

SALIENDO AÑO 2006.	59
GRÁFICO N°4-6C. PORCENTAJE DE PASAJEROS ENTRANDO Y SALIENDO AÑO 2006.	59
GRÁFICO N°4-7. PASAJEROS TRANSPORTADOS EN SERVICIOS REGULAR Y NO REGULAR INTERNACIONAL DESDE Y HACIA NORTE AMÉRICA 2002-2006.	61
GRÁFICO N°4-8. PASAJEROS TRANSPORTADOS EN SERVICIO INTERNACIONAL EN MERCADO DE NORTE AMÉRICA POR PAISES 2002-2006.	63
GRÁFICO N°4-9. PASAJEROS TRANSPORTADOS EN SERVICIOS REGULAR Y NO REGULAR INTERNACIONAL DESDE Y HACIA CENTRO AMÉRICA 2002-2006.	65
GRÁFICO N°4-10. PASAJEROS TRANSPORTADOS EN SERVICIOS INTERNACIONAL MERCADO DE CENTRO AMÉRICA POR PAISES 2002-2006.....	67
GRÁFICO N°4-11. PASAJEROS TRANSPORTADOS EN SERVICIOS REGULAR Y NO REGULAR INTERNACIONAL DESDE Y HACIA SUR AMÉRICA 2002-2006.	69
GRÁFICO N°4-12. PASAJEROS TRANSPORTADOS EN SERVICIOS DESDE Y HACIA SUR AMÉRICA POR PAISES 2002-2006.	71
GRÁFICO N°4-13. PASAJEROS TRANSPORTADOS EN SERVICIOS INTERNACIONAL DESDE Y HACIA EUROPA 2002-2006.	72
GRÁFICO N°4-14. PASAJEROS TRANSPORTADOS DESDE Y HACIA EUROPA POR PAISES 2002-2006.	74
GRÁFICO N°4-15. PASAJEROS TRANSPORTADOS EN SERVICIO INTERNACIONAL DESDE Y HACIA EL CARIBE 2002-2006.	76
GRÁFICO N°4-16. PASAJEROS TRANSPORTADOS DESDE Y HACIA EL CARIBE POR PAISES 2002-2006.	77
GRÁFICO N°4-17. PASAJEROS INTERNACIONALES MOVILIZADOS ENTRANDO Y SALIENDO MENSUALMENTE AÑO 2006.	79
CAPÍTULO 5. TRANSPORTE DE PASAJEROS RUTAS NACIONALES.	80
GRÁFICO N°5-1. TRÁFICO LOCAL DE PASAJEROS 2002-2006.	81
GRÁFICO N°5-2. PASAJEROS LOCALES MOVILIZADOS SEGÚN AEROPUERTO BASE AÑO 2006.	82
GRÁFICO N°5-3. PASAJEROS LOCALES TRANSPORTADOS EN SERVICIOS REGULAR Y NO REGULAR 2002-2006.	83
GRÁFICO N°5-4. AEROPUERTO INTERNACIONAL JUAN SANTAMARÍA. PASAJEROS TRANSPORTADOS EN SERVICIOS REGULAR Y NO REGULAR LOCAL AÑO 2006.	84
GRÁFICO N°5-5. AEROPUERTO INTERNACIONAL TOBÍAS BOLAÑOS PASAJEROS TRANSPORTADAS EN SERVICIO LOCAL REGULAR Y NO REGULAR AÑO 2006.	85
GRÁFICO N°5-6. AEROPUERTO INTERNACIONAL DANIEL ODUBER.	

PASAJEROS TRANSPORTADOS EN SERVICIO NO REGULAR LOCAL AÑO 2006.	86
GRÁFICO N°5-7. OROGEN DE LOS PASAJEROS TRANSPORTADOS EN SERVICIO REGULAR Y NO REGULAR LOCAL EN AEROPUERTOS DE MAYOR UTILIZACIÓN. AÑO 2006.	88
GRÁFICO N°5-8. DESTINO DE LOS PASAJEROS TRANSPORTADOS EN SERVICIO REGULAR Y NO REGULAR LOCAL EN AEROPUERTOS DE MAYOR UTILIZACIÓN. AÑO 2006.	90

**CAPÍTULO 6. TRANSPORTE DE CARGA EN KILOS RUTAS
INTERNACIONALES 91**

GRÁFICO N°6-1. CARGA (KILOS)TRANSPORTADA EN SERVICIO REGULAR Y NO REGULAR INTERNACIONAL 2002-2006.	93
GRÁFICO N°6-2. AEROPUERTO INTERNACIONAL JUAN SANTAMARÍA. CARGA (KILOS) TRANSPORTADA EN SERVICIO REGULAR Y NO REGULAR POR LÍNEAS AÉREAS AÑO 2006.	95
GRÁFICO N°6-3. CARGA (KILOS) TRANSPORTADA EN SERVICIO REGULAR Y NO REGULAR INTERNACIONAL 2002-2006.	97
GRÁFICO N°6-4. CARGA (KILOS) TRANSPORTADA EN SERVICIO REGULAR Y NO REGULAR INTERNACIONAL ENTRANDO Y SALIENDO 2002-2006.	100
GRÁFICO N°6-5. CARGA (KILOS) TRANSPORTADA EN SERVICIOS REGULAR Y NO REGULAR INTERNACIONAL ENTRANDO Y SALIENDO MENSUAL 2006.	102
GRÁFICO N°6-6. CARGA (KILOS) TRANSPORTADA EN SERVICIO REGULAR Y NO REGULAR INTERNACIONAL SEGÚN MERCADOS AÑO 2006.	104
GRÁFICO N°6-7. CARGA (KILOS) ENTRANDO Y SALIENDO MERCADO DE NORTE AMÉRICA 2002-2006.	106
GRÁFICO N°6-8A. CARGA (KILOS) TRANSPORTADA POR PAISES DEL MERCADO DE NORTE AMÉRICA 2002-2006.	108
GRÁFICO N°6-8B CARGA (KILOS) TRANSPORTADA POR RUTA MERCADO DE NORTE AMÉRICA AÑO 2006.	109
GRÁFICO N°6-8C CARGA (KILOS) MOVILIZADA MERCADO DE NORTE AMÉRICA POR RUTA (EXCLUIDO MIAMI) AÑO 2006.	109
GRÁFICO N°6-9. CARGA (KILOS) ENTRANDO Y SALIENDO MERCADO DE CENTRO AMÉRICA 2002-2006.	110
GRÁFICO N°6-10A. CARGA (KILOS) MOVILIZADA POR PAISES DEL MERCADO DE CENTRO AMÉRICA 2002-2006.	112
GRÁFICO N°6-10B. CARGA (KILOS) MOVILIZADA POR CIUDADES DEL MERCADO DE CENTRO AMÉRICA AÑO 2006.	113
GRÁFICO N°6-11. CARGA (KILOS) ENTRANDO Y SALIENDO MERCADO DE EUROPA 2002-2006.	114
GRÁFICO N°6-12A. CARGA (KILOS) MOVILIZADA POR PAISES DEL MERCADO DE EUROPA 2002-2006.	115
GRÁFICO N°6-12B. CARGA (KILOS) MOVILIZADA POR CIUDADES DEL	

MERCADO DE EUROPA AÑO 2006.	116
GRÁFICO N°6-13. CARGA (KILOS) ENTRANDO Y SALIENDO MERCADO DEL CARIBE 2002-2006.	117
GRÁFICO N°6-14A. CARGA (KILOS) MOVILIZADA POR PAISES DEL MERCADO DEL CARIBE 2002-2006.	118
GRÁFICO N°6-14B. CARGA (KILOS) MOVILIZADA POR CIUDADES DEL MERCADO DEL CARIBE AÑO 2006.	119
GRÁFICO N°6-15 CARGA (KILOS) ENTRANDO Y SALIENDO MERCADO DE SUR AMÉRICA 2002-2006.	121
GRÁFICO N°6-16A. CARGA 8(KILOS) MOVILIZADA POR PAISES DEL MERCADO DE SUR AMÉRICA 2002-2006.	123
GRÁFICO N°6-16B. CARGA (KILOS) MOVILIZADA POR CIUDADES DEL MERCADO DE SUR AMÉRICA AÑO 2006.	124
CAPÍTULO 7. TRANSPORTE DE CARGA EN KILOS RUTAS NACIONALES	125
GRÁFICO N°7-1. CARGA (KILOS) TRANSPORTADA EN SERVICIO LOCAL ENTRANDO Y SALIENDO 2002-2006.	126
CAPÍTULO 8. TRANSPORTE DE CORREO EN KILOS RUTAS INTERNACIONALES	127
GRÁFICO N°8-1. AEROPUERTO INTERNACIONAL JUAN SANTAMARÍA. CORREO (KILOS) TRANSPORTADO EN SERVICIO REGULAR 2002-2006.	128
GRÁFICO N°8-2. AEROPUERTO INTERNACIONAL JUAN SANTAMARÍA. CORREO (KILOS) ENTRANDO Y SALIENDO MENSUAL AÑO 2006.	130
GRÁFICO N°8-3. AEROPUERTO INTERNACIONAL JUAN SANTAMARÍA. CORREO (KILOS) TRANSPORTADO EN SERVICIO INTERNACIONAL ENTRANDO Y SALIENDO 2002-2006.	131
GRÁFICO N°8-4. AEROPUERTO INTERNACIONAL JUAN SANTAMARÍA. CORREO INTERNACIONAL (KILOS) TRANSPORTADO ENTRANDO Y SALIENDO 2002-2006.	132
GRÁFICO N°8-5. AEROPUERTO INTERNACIONAL JUAN SANTAMARÍA. CORREO (KILOS) TRANSPORTADO DESDE Y HACIA NORTE AMÉRICA 2002-2006	134
GRÁFICO N°8-6. AEROPUERTO INTERNACIONAL JUAN SANTAMARÍA. CORREO(KILOS) TRANSPORTADO MERCADO DE NORTE AMÉRICA POR PAISES 2002-2006.	135
GRÁFICO N°8-7. AEROPUERTO INTERNACIONAL JUAN SANTAMARÍA. CORREO (KILOS) TRANSPORTADOS DESDE Y HACIA CENTRO AMÉRICA. 2002-2006.	136
GRÁFICO N°8-8. AEROPUERTO INTERNACIONAL JUAN SANTAMARÍA. CORREO (KILOS) TRANSPORTADO MERCADO DE CENTRO AMÉRICA POR PAISES 2002-2006.	137
GRÁFICO N°8-9. AEROPUERTO INTERNACIONAL JUAN SANTAMARÍA. CORREO (KILOS) TRANSPORTADO DESDE Y HACIA SUR AMÉRICA	

2002-2006.	138
GRÁFICO N°8-10. AEROPUERTO INTERNACIONAL JUAN SANTAMARÍA. CORREO (KILOS) TRANSPORTADO SERVICIO INTERNACIONAL MERCADO DE SUR AMÉRICA POR PAISES 2002-2006.	140
GRÁFICO N°8-11. AEROPUERTO INTERNACIONAL JUAN SANTAMARÍA CORREO (KILOS) TRANSPORTADO EN SERVICIO INTERNACIONAL DESDE Y HACIA EUROPA 2002-2006.	141
GRÁFICO N°8-12. AEROPUERTO INTERNACIONAL JUAN SANTAMARÍA. CORREO (KILOS) TRANSPORTADO MERCADO DE EUROPA POR PAISES 2002-2006.	142
GRÁFICO N°8-13. AEROPUERTO INTERNACIONAL JUAN SANTAMARÍA. CORREO (KILOS) TRANSPORTADO MERCADO DEL CARIBE 2002-2006.	143
GRÁFICO N°8-14. AEROPUERTO INTERNACIONAL JUAN SANTAMARÍA CORREO (KILOS) TRANSPORTADO CIUDADES DEL CARIBE AÑO 2006.	144
CAPÍTULO 11. OTRAS ESTADÍSTICAS DEL TRANSPORTE AÉREO.	188
GRÁFICO N°11-1. FLOTA AÉREA COSTARRICENSE POR CLASE DE SERVICIO 2002-2006.	189
GRÁFICO N°11-2. TIPO DE SUPERFICIE DE RODAMIENTO EN LOS AEROPUERTOS SEGÚN PROPIEDAD AÑO 2006.	190
GRÁFICO N°11-3. LICENCIAS EMITIDAS 2002-2006.	191
GRÁFICO N°11-4. INVERSIONES EN AEROPUERTOS Y OFICINAS CENTRALES EN MILES DE COLONES 2002-2006.	192
GRÁFICO N°11-5. ACCIDENTES E INCIDENTES AÉREOS SEGÚN CLASE DE SERVICIO DE LAS AERONAVES 2002-2006.	193
GRÁFICO N°11-6. ACCIDENTES E INCIDENTES AÉREOS AÑO 2006.	194
GRÁFICO N°11-7. AEROPUERTO INTERNACIONAL JUAN SANTAMARÍA COMBUSTIBLE (LITROS JET A-1) VENDIDO A EMPRESAS 2002-2006.	195
GRÁFICO N°11-8. AEROPUERTO INTERNACIONAL JUAN SANTAMARÍA. COMBUSTIBLE V-GAS VENDIDO A EMPRESAS DE AVIACIÓN 2002-2006.	196