


**DIRECCIÓN GENERAL DE AVIACIÓN CIVIL
UNIDAD DE PLANIFICACIÓN**



ESTADÍSTICAS DE TRANSPORTE AÉREO AÑO 2014



Elaborado por: Marlene Alvarado G

MARZO 2015

CONTENIDO

PRESENTACIÓN

1. PASAJEROS INTERNACIONALES

2. OPERACIONES DE LOS AEROPUERTOS INTERNACIONALES

3. CARGA INTERNACIONAL

4. PASAJEROS LOCALES

PRESENTACIÓN

La Dirección General de Aviación Civil de Costa Rica, presenta a continuación un resumen de las principales estadísticas de Transporte Aéreo del año 2014, con el fin de proporcionarle al usuario una herramienta de rápido acceso para sus investigaciones y análisis. Sin embargo, si requiere información adicional puede comunicarse a la Unidad de Planificación, al teléfono (506) 22428034, o a la dirección electrónica hcespedes@dgac.go.cr y / o malvarado@dgac.go.cr.

En este documento se presentan las estadísticas divididas en cuatro secciones, la primera acerca de los pasajeros internacionales, la segunda sobre las operaciones por aeropuertos, la tercera carga internacional y la última pasajeros locales.

3. PASAJEROS INTERNACIONALES

Los pasajeros internacionales son movilizados principalmente en el Aeropuerto Internacional Juan Santamaría, con un total de 3.734.380 pasajeros transportados.

El Aeropuerto Internacional Daniel Oduber Quirós, durante este año, transportó un total de 754.571 pasajero .

El Aeropuerto Internacional Tobías Bolaños Palma , se dedica especialmente al transporte de pasajeros locales, por tanto, lo que corresponde a pasajeros internacionales es mínimo, 329 pasajeros durante el presente año.

CUADRO N° 1
DIRECCIÓN GENERAL DE AVIACIÓN CIVIL
AEROPUERTOS INTERNACIONALES
PASAJEROS INTERNACIONALES EN EL SERVICIO REGULAR Y NO REGULAR,
ENTRANDO Y SALIENDO, SEGÚN AEROPUERTO
AÑO: 2014

AEROPUERTO INTERNACIONAL	PASAJEROS
<u>TOTAL</u>	<u>4.491.288</u>
<u>JUAN SATAMARÍA</u>	<u>3.735.897</u>
SALIENDO	1.867.088
ENTRANDO	1.868.809
<u>DANIEL ODUBER</u>	<u>755.062</u>
SALIENDO	384.959
ENTRANDO	370.103
<u>TOBÍAS BOLAÑOS</u>	<u>329</u>
SALIENDO	179
ENTRANDO	150

Fuente: Reportes mensuales enviados por las empresas y Reportes mensuales enviados por la administración del aeropuerto a la Unidad de Planificación

En el gráfico N°1 se presenta la distribución porcentual de pasajeros internacionales transportados por aeropuerto internacional.



Fuente: Reportes mensuales enviados por las empresas y Reportes mensuales enviados por la administración del aeropuerto a la Unidad de Planificación

A continuación se presenta la distribución de pasajeros por línea aérea en cada aeropuerto. Las estadísticas de pasajeros internacionales en el Aeropuerto Internacional Juan Santamaría por aerolínea se muestran en el cuadro N°2, su distribución por aerolínea permite observar que LACSA sigue llevando la vanguardia en el transporte de pasajeros, sin embargo, la suspensión y eliminación de muchas de sus rutas ha permitido que otras aerolíneas incrementaran el número de pasajeros transportados (Cuadro N°2)

El rango de variación de pasajeros transportados por aerolíneas internacionales, está entre 738.197 y 289 pasajeros, como su desviación estándar es alta (223.967), no debemos hablar de un promedio de pasajeros internacionales por aerolínea para el aeropuerto, porque no es un valor representativo.

CUADRO N° 2
DIRECCIÓN GENERAL DE AVIACIÓN CIVIL
AEROPUERTO INTERNACIONAL JUAN SANTAMARÍA
PASAJEROS INTERNACIONALES EN EL SERVICIO REGULAR Y NO REGULAR,
ENTRANDO Y SALIENDO, SEGÚN LÍNEA AÉREA

AÑO: 2014

LÍNEA AÉREA	PASAJEROS
<u>TOTAL</u>	<u>3.734.380</u>
<u>SALIENDO</u>	<u>1.866.094</u>
LÍNEAS AÉREAS COSTARRICENSES S.A.	374.846
COMPAÑÍA PANAMEÑA DE AVIACIÓN S.A.(COP)	279.773
UNITED AIRLINES	254.776
AMERICAN AIRLINES	239.614
DELTA AIRLINES	180.550
IBERIA	102.028
JET BLUE AIRWAYS COPORATION	98.681
SPIRIT AIRLINES	82.275
AEROMÉXICO	54.818
AEROREPÚBLICA	46.026
I N T E R Y E T	40.053
US AIRWAYS	39.218
CONDOR FLUGDIENST	20.772
AIR CANADÁ	17.007
FRONTIER AIRLINES	16.995
TACA AIRLINES	10.828
NATUR AIR S.A.	4.661
AIR PANAMÁ	2.846
TACA PERÚ	145
HELISERVICIOS AEROBELL S.A.	108
AVIONES TAXI AÉREO S.A.	74
<u>ENTRANDO</u>	<u>1.868.286</u>
LÍNEAS AÉREAS COSTARRICENSES S.A.	363.351
COMPAÑÍA PANAMEÑA DE AVIACIÓN S.A.(COP)	277.906
UNITED AIRLINES	261.402
AMERICAN AIRLINES	244.288
DELTA AIRLINES	191.915
JET BLUE AIRWAYS COPORATION	97.487
IBERIA	92.523
SPIRIT AIRLINES	85.848
AEROMÉXICO	54.625
US AIRWAYS	40.350
I N T E R Y E T	39.767
AEROREPÚBLICA	38.585
AIR CANADÁ	23.568
CONDOR FLUGDIENST	19.060
FRONTIER AIRLINES	16.663
TACA AIRLINES	12.575
NATUR AIR S.A.	4.927
AIR PANAMÁ	3.161
TACA PERÚ	144
AVIONES TAXI AÉREO S.A.	116
HELISERVICIOS AEROBELL S.A.	25

Fuente: Reportes mensuales enviados por las empresas a la Unidad de Planificación

En el Aeropuerto Internacional Daniel Oduber Quirós la aerolínea que lleva la vanguardia es UNITED AIRLINES, con 229.159 pasajeros. Para este aeropuerto el rango de variación de pasajeros internacionales transportados por aerolínea va de 229.159 a 474 pasajeros. Al igual que en el Aeropuerto Internacionl Juan Santamaría no es aconsejable hablar de un promedio de pasajeros internacionales por aerolínea, porque no es un valor representativo.

En éste aeropuerto se registran 17 aerolínea de pasajeros, de las cuales 11 con itinerarios regulares, las restantes son vuelos charter.

CUADRO N° 3
DIRECCIÓN GENERAL DE AVIACIÓN CIVIL
AEROPUERTO INTERNACIONAL DANIEL ODUBER QUIRÓS
PASAJEROS INTERNACIONALES EN EL SERVICIO REGULAR Y NO REGULAR,
ENTRANDO Y SALIENDO, SEGÚN LÍNEA AÉREA
AÑO: 2014

LÍNEA AÉREA	TOTAL
<u>TOTAL</u>	<u>755.062</u>
<u>SALIENDO</u>	<u>384.959</u>
UNITED AIRLINES	118.095
AMERICAN AIRLINES INC.	81.622
DELTA AIRLINES INC.	71.555
JET BLUE	35.493
SUN WING	23.033
AIR CANADÁ	12.375
WEST JET	9.972
U.S. AIRWAYS	6.991
COMPAÑÍA PANAMEÑA DE AVIACION S.A. (COPA)	6.605
FRONTIER AIRLINES	5.348
SUN COUNTRY	4.384
AIR TRANSAT A.T. INC	4.017
TACA INTERNACIONAL AIRLINES S.A.	3.690
AEROVIAS DE MEXICO	996
INTERJET	452
MIAMI AIR	319
NATURE AIR S.A	12
<u>ENTRANDO</u>	<u>370.103</u>
UNITED AIRLINES	111.002
AMERICAN AIRLINES INC.	75.203
DELTA AIRLINES INC.	68.977
JET BLUE	35.945
SUN WING	23.070
AIR CANADÁ	12.975
WEST JET	10.100
U.S. AIRWAYS	6.815
COMPAÑÍA PANAMEÑA DE AVIACION S.A. (COPA)	6.332
FRONTIER AIRLINES	5.541
SUN COUNTRY	4.510
AIR TRANSAT A.T. INC	4.355
TACA INTERNACIONAL AIRLINES S.A.	3.664
AEROVIAS DE MEXICO	1.006
INTERJET	453
MIAMI AIR	155

Fuente: Reportes mensuales enviados por la administración del aeropuerto a la Unidad de Planificación

Por otra parte, el país también cuenta con el Aeropuerto Internacional Tobías Bolaños Palma, éste está dedicado especialmente a las empresas nacionales de taxis aéreos o vuelos chártes, operaciones de vuelo privado y escuelas de aviación.

En él varias empresas ofrecen servicios de vuelos chárter o taxis aéreas todas los días, entre ellas se encuentran:

AEROCARIBE
AEROCOLONO
AEROPARAÍSO
AEROTOURS S.R.L.
AIR COSTA RICA AIRLINES
AIRES DE PAVAS
ALFA ROMEO AEREO TAXI
AVIONES TAXI AÉREO S.A.
CARMONAIR S.A.
HELIJET AVIATION
HELISERVICIOS AEROBELL S.A
TAXI AÉREO CENTROAMERICANO S.A.
(TACSA)
VIAJES ESPECIALES AÉREOS S.A.
(VEASA)
VOLAR HELICÓPTEROS

Algunos de estas empresas realizan vuelos internacionales, como se presenta en el cuadro N°4.

CUADRO N° 4
DIRECCIÓN GENERAL DE AVIACIÓN CIVIL
AEROPUERTO INTERNACIONAL TOBÍAS BOLAÑOS PALMA
PASAJEROS INTERNACIONALES
ENTRANDO Y SALIENDO SEGÚN EMPRESA
AÑO: 2014

LÍNEA AÉREA	TOTAL
<u>TOTAL</u>	<u>329</u>
SALIENDO	179
AEROPARAÍSO	3
AVIONES TAXI AÉREO S.A.	131
HELISERVICIOS AEROBELL S.A.	45
ENTRANDO	150
AEROPARAÍSO	0
AVIONES TAXI AÉREO S.A.	116
HELISERVICIOS AEROBELL S.A.	34

Fuente: Reportes mensuales enviados por las empresas a la Unidad de Planificación

4. OPERACIONES DE LOS AEROPUERTOS INTERNACIONALES

A continuación se describen las estadísticas de las operaciones de los cuatro aeropuertos internacionales que posee el país.

Para el Aeropuerto Internacional Tobías Bolaños Palma fue necesario eliminar varias operaciones, porque traían la información incompleta y los encargados de suministrar estas estadísticas no lograron completarla, por eso, la comparación con los años anteriores no es conveniente realizarla.

CUADRO N° 5
DIRECCIÓN GENERAL DE AVIACIÓN CIVIL
AEROPUERTO INTERNACIONAL JUAN SANTAMARÍA
OPERACIONES LOCALES E INTERNACIONALES
SEGÚN TIPO DE SERVICIO
AÑO: 2014 ^{2/}

TIPO DE SERVICIO	TOTAL	ENTRADA	SALIDA
TOTAL*	73.307	36.669	36.638
REGULAR INTERNACIONAL	37.110	18.561	18.549
REGULAR LOCAL	23.425	11.716	11.709
CARGA INTERNACIONAL	4.754	2.377	2.377
SOCIEDADES	3.694	1.852	1.842
ESPECIAL	3.130	1.566	1.564
ESCUELA	970	485	485
NO REGULAR INTERNACIONAL ^{1/}	127	64	63
MATRÍCULA EXTRANJERA	89	44	45
PERSONAL	8	4	4

^{2/} No incluyen operaciones del gobierno, porque éstas son suministradas por la Vigilancia Aérea en un formato diferente y están prerándose para poderlas incluir.

^{1/} Algunas de las operaciones de de vuelos de pasajeros internacionales no regulares están incluidas en los vuelos regulares porque no se tiene la forma de identificarlas.

Fuente: Reportes mensuales enviados por la El Órgano Fiscalizador a la Unidad de Planificación

CUADRO N° 6
DIRECCIÓN GENERAL DE AVIACIÓN CIVIL
AEROPUERTO INTERNACIONAL JUAN SANTAMARÍA
OPERACIONES LOCALES E INTERNACIONALES
SEGÚN MES
AÑO: 2014*

MES	TOTAL	ENTRADA	SALIDA
TOTAL	73.307	36.669	36.638
ENERO	7.433	3.716	3.717
FEBRERO	6.534	3.269	3.265
MARZO	7.575	3.786	3.789
ABRIL	6.640	3.319	3.321
MAYO	5.762	2.883	2.879
JUNIO	5.498	2.746	2.752
JULIO	6.028	3.031	2.997
AGOSTO	5.775	2.882	2.893
SETIEMBRE	4.356	2.180	2.176
OCTUBRE	4.511	2.255	2.256
NOVIEMBRE	5.688	2.846	2.842
DICIEMBRE	7.507	3.756	3.751

^{iv} No incluyen operaciones del gobierno , porque estas son suministradas por la Vigilancia Aérea en un formato diferente y están prerándose para poderlas incluir.

Fuente: Reportes mensuales enviados por la El Órgano Fiscalizador a la Unidad de Planificación

Como puede observarse diciembre, marzo y enero son los meses que presentan mayor actividad en este aeropuerto (GRÁFICO N°2)



^{iv} No incluyen operaciones del gobierno , porque estas son suministradas por la Vigilancia Aérea en un formato diferente y están prerándose para incluir las

Fuente: Reportes mensuales enviados por la El Órgano Fiscalizador a la Unidad de Planificación

CUADRO N°7
DIRECCIÓN GENERAL DE AVIACIÓN CIVIL
AEROPUERTO INTERNACIONAL DANIEL ODUBER
OPERACIONES LOCALES E INTERNACIONALES
SEGÚN TIPO DE SERVICIO

AÑO: 2014

TIPO DE SERVICIO	TOTAL	ENTRADA	SALIDA
TOTAL	15.364	7.694	7.670
REGULAR INTERNACIONAL	6.042	3.020	3.022
REGULAR LOCAL	3.718	1.860	1.858
SOCIEDADES	1.784	897	887
ESPECIAL	1.354	678	676
MATRÍCULA EXTRANJERA	972	488	484
GOBIERNO	499	249	250
NO REGULAR INTERNACIONAL	461	231	230
ESCUELA	442	224	218
PERSONAL	82	42	40
FUMIGACIÓN	10	5	5

Fuente: Reportes mensuales enviados por la Administración del aeropuerto a la Unidad de Planificación

CUADRO N°8
DIRECCIÓN GENERAL DE AVIACIÓN CIVIL
AEROPUERTO INTERNACIONAL DANIEL ODUBER
OPERACIONES LOCALES E INTERNACIONALES
SEGÚN MES

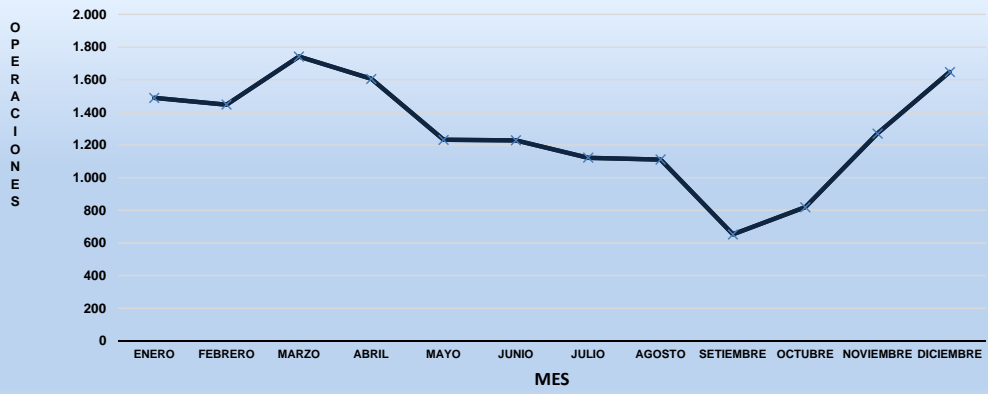
AÑO: 2014

MES	TOTAL	ENTRADA	SALIDA
TOTAL	15.364	7.694	7.670
ENERO	1.489	740	749
FEBRERO	1.447	723	724
MARZO	1.742	870	872
ABRIL	1.605	805	800
MAYO	1.232	615	617
JUNIO	1.228	618	610
JULIO	1.122	562	560
AGOSTO	1.111	554	557
SEPTIEMBRE	652	326	326
OCTUBRE	819	411	408
NOVIEMBRE	1.270	639	631
DICIEMBRE	1.647	831	816

Fuente: Reportes mensuales enviados por la Administración del aeropuerto a la Unidad de Planificación

El Aeropuerto Internacional Daniel Oduber Quirós posee mayor movimiento en el mes de marzo, diciembre y abril (GRÁFICO N°3).

GRÁFICO N° 3.
DIRECCIÓN GENERAL DE AVIACIÓN CIVIL
AEROPUERTO INTERNACIONAL DANIEL ODUBER QUIRÓS
TOTAL DE OPERACIONES, SEGÚN MES.
AÑO: 2014



CUADRO N°9
DIRECCIÓN GENERAL DE AVIACIÓN CIVIL
AEROPUERTO INTERNACIONAL TOBIÁS BOLAÑOS PALMA
OPERACIONES LOCALES E INTERNACIONALES
SEGÚN TIPO DE SERVICIO
AÑO: 2014

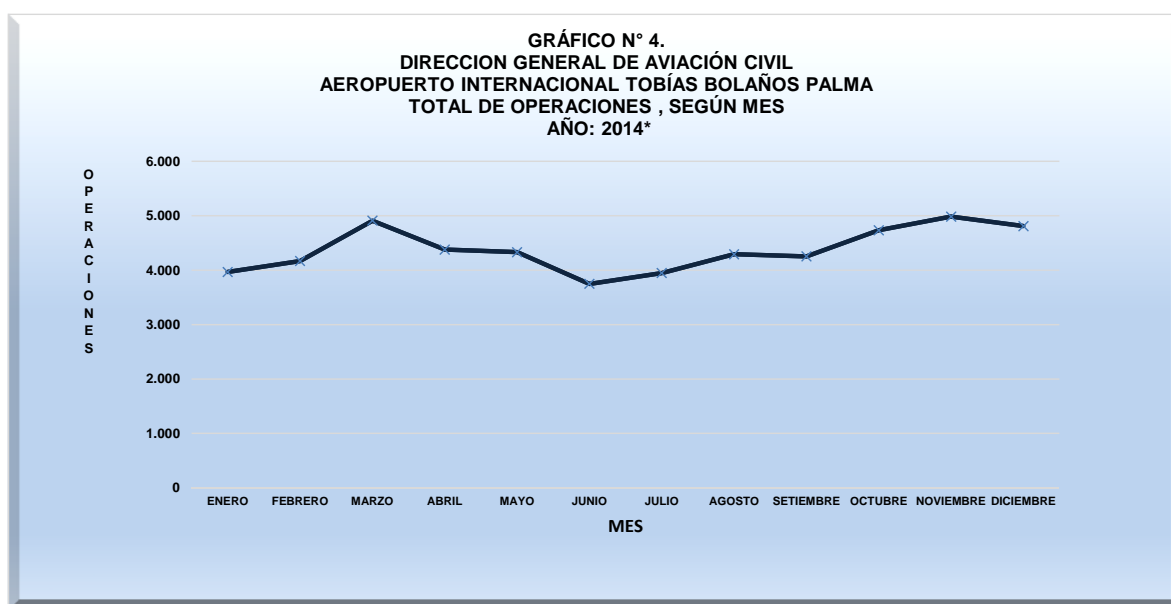
TIPO DE SERVICIO	TOTAL
<u>TOTAL</u>	<u>52.521</u>
GOBIERNO	238
ESPECIAL	9.533
SOCIEDADES	19.213
FUMIGACIÓN	544
REGULAR LOCAL	902
ESCUELA	20.483
MATRÍCULA EXTRANJERA	1.148
PERSONAL	460

Fuente: Reportes mensuales enviados por la administración del aeropuerto a la Unidad de Planificación

CUADRO N°10
DIRECCIÓN GENERAL DE AVIACIÓN CIVIL
AEROPUERTO INTERNACIONAL TOBIÁS BOLAÑOS PALMA
OPERACIONES LOCALES E INTERNACIONALES
SEGÚN MES
AÑO: 2014

MES	TOTAL
TOTAL	52.521
ENERO	3.966
FEBRERO	4.168
MARZO	4.910
ABRIL	4.378
MAYO	4.331
JUNIO	3.747
JULIO	3.948
AGOSTO	4.292
SETIEMBRE	4.253
OCTUBRE	4.734
NOVIEMBRE	4.984
DICIEMBRE	4.810

Fuente: Reportes mensuales enviados por la administración del aeropuerto a la Unidad de Planificación



CUADRO N° 11
DIRECCIÓN GENERAL DE AVIACIÓN CIVIL
AEROPUERTO INTERNACIONAL DE LIMÓN
OPERACIONES LOCALES E INTERNACIONALES
SEGÚN TIPO DE SERVICIO
AÑO: 2014

TIPO DE SERVICIO	TOTAL
<u>TOTAL</u>	<u>1.204</u>
GOBIERNO	504
ESPECIAL	162
SOCIEDADES	152
FUMIGACIÓN	148
REGULAR LOCAL	116
ESCUELA	64
MATRÍCULA EXTRANJERA	42
PERSONAL	16

Fuente: Reportes mensuales enviados por la administración del aeropuerto a la Unidad de Planificación

**CUADRO N°12
DIRECCIÓN GENERAL DE AVIACIÓN CIVIL
AEROPUERTO INTERNACIONAL DE LIMÓN
OPERACIONES LOCALES E INTERNACIONALES
SEGÚN MES
AÑO: 2014**

MES	TOTAL
<u>TOTAL</u>	<u>1.204</u>
ENERO	83
FEBRERO	99
MARZO	79
ABRIL	106
MAYO	56
JUNIO	58
JULIO	30
AGOSTO	170
SETIEMBRE	60
OCTUBRE	178
NOVIEMBRE	127
DICIEMBRE	158

Fuente: Reportes mensuales enviados por la administración del aeropuerto a la Unidad de Planificación



5. CARGA INTERNACIONAL

En el cuadro 13, se presentan las estadísticas de transporte de carga Internacional por aerolínea, del Aeropuerto Internacional Juan Santamaría, en el cual se tiene que un 79.3% corresponde a las “aerolíneas cargueras” y un 20.7% a las aerolíneas de pasajeros.

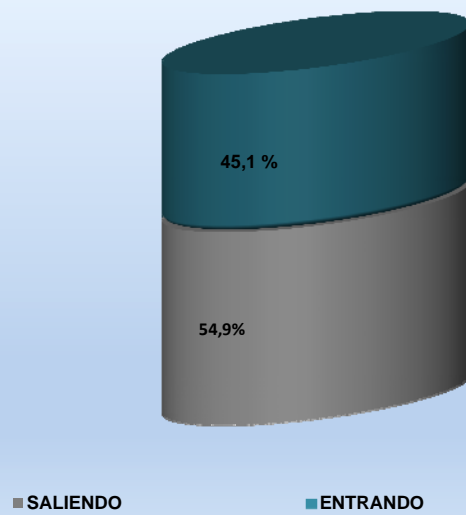
En el gráfico N° 4 se puede observar que el 45.1% corresponde a la carga que se importa y el 54.9% a la carga exportada.

CUADRO N° 13
DIRECCIÓN GENERAL DE AVIACIÓN CIVIL
AEROPUERTO INTERNACIONAL JUAN SANTAMARÍA
CARGA INTERNACIONAL EN EL SERVICIO REGULAR Y NO REGULAR,
ENTRANDO Y SALIENDO, SEGÚN LÍNEA AÉREA
AÑO: 2014
(PESO EN KILOS)

LINEA AEREA	TOTAL
<u>TOTAL</u>	<u>80.008.269</u>
<u>SALIENDO</u>	<u>43.695.613</u>
UPS CARGO (carguero)	14.248.046
D.H.L. AEROXPRESO (carguero)	9.043.452
LAN CARGO (carguero)	6.071.809
FLORIDA WEST (carguero)	3.951.899
DELTA AIRLINES	2.059.215
LÍNEAS AÉREAS COSTARRICENSES S.A.	1.885.662
COPA AIRLINES	1.084.147
UNITED AIRLINES	942.520
FEDEX (carguero)	932.807
AMERICAN AIRLINES	847.282
LÍNEAS AÉREAS DE ESPAÑA (IBERIA)	616.449
CONDOR FLUGDIENST HOLLAND	610.826
AEROMÉXICO	517.693
D.H.L. GUATEMALA (carguero)	261.367
AEROTAXI LA COSTEÑA (carguero)	206.781
AEROREPÚBLICA	128.801
US AIRWAYS	90.911
TACA AIRLINES	78.726
I N T E R Y E T	74.343
PARSA	28.126
AIR CANADÁ	14.751
<u>ENTRANDO</u>	<u>36.312.656</u>
D.H.L. AEROXPRESO (carguero)	10.861.814
UPS CARGO (carguero)	7.625.958
LAN CARGO (carguero)	4.100.268
LÍNEAS AÉREAS DE ESPAÑA (IBERIA)	3.037.410
FLORIDA WEST (carguero)	2.780.743
LÍNEAS AÉREAS COSTARRICENSES S.A.	2.619.058
COPA AIRLINES	1.366.757
D.H.L. GUATEMALA (carguero)	730.321
FEDEX (carguero)	679.525
CONDOR FLUGDIENST HOLLAND	674.438
AEROTAXI LA COSTEÑA (carguero)	547.922
AMERICAN AIRLINES	431.527
AEROREPÚBLICA	230.393
DELTA AIRLINES	188.595
AEROMÉXICO	174.643
UNITED AIRLINES	116.083
TACA AIRLINES	57.115
US AIRWAYS	29.455
I N T E R Y E T	26.002
PARSA	20.143
AIR CANADÁ	14.486

Fuente: Reportes mensuales de las empresas enviados a la Unidad de Planificación

GRÁFICO N° 6
DIRECCIÓN GENERAL DE AVIACIÓN CIVIL
AEROPUERTO INTERNACIONAL JUAN SANTAMARÍA
DISTRIBUCIÓN PORCENTUAL DE CARGA INTERNACIONAL ENTRANDO Y SALIENDO
AÑO: 2014



6. PASAJEROS LOCALES

En esta sección se incluyen los pasajeros locales reportados por cada una de las empresas de taxis aéreos y empresas regulares locales. La empresa Servicios Aéreos Nacionales S.A (SANSA) y la empresa Nature Air S.A. son empresas de transporte regular local.

Los meses de mayor movimiento de pasajeros locales son marzo, enero, febrero y diciembre el mes de menor movimiento de pasajeros es octubre (GRÁFICO N°5).

CUADRO N° 14
DIRECCIÓN GENERAL DE AVIACION CIVIL
PASAJEROS LOCALES
SERVICIO AÉREO REGULAR Y NO REGULAR
AÑO: 2014

EMPRESA	TOTAL
<u>TOTAL</u>	<u>206.799</u>
SERVICIOS AÉREOS NACIONALES S.A.	90.157
NATURAIR AIR S.A	83.053
HELISERVICIOS AEROBELL S.A.	16.036
AVIONES TAXI AEREO S.A .	3.702
CARMON AIR CHARTERS	3.946
ALFA ROMEO AEREO TAXI	1.720
AEROTOURS S.R.L.	1.287
VOLAR HELICOPTEROS	1.112
TAXI AÉREO CENT.(TACSA)	1.104
PRESTIGIE	857
AIRES SE PAVAS	779
VIAJES ESP. AÉREOS (VEASA)	581
AEROCARIBE	563
LINEAS AEREAS TRANS C.R.	497
HELICE HELICOPTEROS	500
HELIJET AVIATION	586
AEROCOLONO S.A.	183
AIR COSTA RICA AIRLINES	94
AEROPARAISO	42

Fuente: Reportes mensuales de las empresas enviados a la Unidad de Planificación

CUADRO N°15
DIRECCIÓN GENERAL DE AVIACIÓN CIVIL
PASAJEROS LOCALES
SEGÚN MES
AÑO: 2014

MES	PASAJEROS	
	ABS.	%
<u>TOTAL</u>	<u>206.799</u>	<u>100</u>
ENERO	24.943	12,1
FEBRERO	22.343	10,8
MARZO	25.650	12,4
ABRIL	20.389	9,9
MAYO	16.018	7,7
JUNIO	12.372	6,0
JULIO	16.919	8,2
AGOSTO	16.085	7,8
SETIEMBRE	8.299	4,0
OCTUBRE	7.423	3,6
NOVIEMBRE	14.971	7,2
DICIEMBRE	21.387	10,3

Fuente: Reportes mensuales enviados por las empresas a la Unidad de Planificación

GRÁFICO N° 7.
DIRECCIÓN GENERAL DE AVIACIÓN CIVIL
PASAJEROS LOCALES
SEGÚN MES
AÑO: 2014

