



DIRECCIÓN GENERAL DE AVIACIÓN CIVIL
UNIDAD DE PLANIFICACIÓN

RESUMEN ESTADÍSTICO PRIMER SEMESTRE 2017

MARLENE ALVARADO G.

CONTENIDO

Presentación

I. Aeropuertos Internacionales

1.1 Aeropuerto Internacional Juan Santamaría

1.1.1 Pasajeros Internacionales

1.1.2. Operaciones.

1.2 Aeropuerto Internacional Daniel Oduber Quirós

1.2.1 Pasajeros Internacionales

1.2.2 Operaciones.

1.3 Aeropuerto Internacional de Limón

1.3.1 Operaciones

II. Pasajeros Locales

III. Carga internacional

Presentación

El presente resumen es elaborado por el Proceso Estadístico de la Unidad de Planificación, Dirección General de Aviación Civil, con el fin de dar a nuestros usuarios una visión breve del comportamiento de las estadísticas de transporte aéreo de nuestro país durante el primer semestre 2017.

Este documento muestra las estadísticas de los aeropuertos internacionales entre las cuales se tienen operaciones, pasajeros internacionales y pasajeros locales.

No se incluyen estadísticas del aeropuerto Internacional Tobías Bolaños Palma porque se presentaron algunas inconsistencias con sus operaciones y aún no se han aclarado.

Para un mayor detalle de estadísticas de transporte aéreo pueden solicitarse al teléfono (506) 22428034, o a la dirección electrónica vlopez@dgac.go.cr y / o malvarado@dgac.go.cr.

I. AEROPUERTOS INTERNACIONALES

Los aeropuertos internacionales que posee el país para entrada y salida de pasajeros internacionales son principalmente el Juan Santamaría y el Daniel Oduber Quirós. Un 79.12% de los pasajeros internacionales corresponde al Juan Santamaría y el 20.88% al Daniel Oduber. La distribución de pasajeros internacionales según aeropuerto se presta en el cuadro N°1.

CUADRO N°1

COSTA RICA: DIRECCIÓN GENERAL DE AVIACIÓN CIVIL

AEROPUERTOS INTERNACIONALES

PASAJEROS INTERNACIONALES SEGÚN AEROPUERTO

PERÍODO: 1° SEMESTRE 2017

AEROPUERTO INTERNACIONAL	PASAJEROS	
	Abs.	%
<u>TOTAL</u>	<u>3.117.720</u>	<u>100,00</u>
JUAN SANTAMARÍA	2.466.842	79,12
DANIEL ODUBER QUIRÓS	650.878	20,88

Fuente: Informes mensuales enviados a la Unidad de Planificación

1.1 Aeropuerto Internacional Juan Santamaría

En la ciudad de Alajuela, a 18 km de la ciudad de San José se encuentra el Aeropuerto Internacional Juan Santamaría, es el principal aeropuerto de Costa Rica, da servicio a vuelos internacionales de pasajeros, carga, vuelos privados y a vuelos locales.

1.1.1 Pasajeros Internacionales

En este primer semestre del 2017 se han transportado 2.466.842 pasajeros en aerolíneas internacionales, la distribución de estos pasajeros por aerolínea se presenta en el cuadro N°2.

Al igual que los años anteriores Lacsá, aerolínea nacional, está en primer lugar en el transporte de pasajeros internacionales, la sigue COPA y United Airlines.

CUADRO N°2
COSTA RICA: DIRECCIÓN GENERAL DE AVIACIÓN CIVIL
AEROPUERTO INTERNACIONAL JUAN SANTAMARÍA
PASAJEROS INTERNACIONALES ENTRANDO Y SALIENDO,
SEGÚN AEROLÍNEA. 1° SEMESTRE 2017

AEROLÍNEA	PASAJEROS
<u>TOTAL</u>	<u>2.466.842</u>
<u>ENTRADA</u>	<u>1.220.540</u>
LINEAS AÉREAS COSTARRICENSES S.A.	229.012
COMPAÑÍA PANAMEÑA DE AVIACIÓN S.A.(COPA)	226.089
AMERICAN AIRLINES	137.176
UNITED ARLINES	134.464
DELTA AIRLINES INC.	59.964
SPIRT AIRLINES	49.747
JET BLUE AIRWAYS	48.630
IBERIA	48.219
SOUTH WEST	45.285
AEROMÉXICO	43.917
AIR CANADA	38.022
INTERJET	28.479
VOLARIS (COSTA RICA)	24.366
VOLARIS (MÉXICO)	23.658
ALASKA AIRLINES	14.761
BRITISH AIRWAYS	14.272
AVIATECA	12.351
CONDOR FLUGDIENST	11.848
AEROREPÚBLICA	9.381
AIR FRANCE	7.113
PARSA	6.631
ALBATROS	2.023
EDELWEISS ^{1/}	1.736
CUBANA DE AVIACIÓN	1.601
VECA	1.028
ISLEÑA	767
<u>SALIDA</u>	<u>1.246.302</u>
COMPAÑÍA PANAMEÑA DE AVIACIÓN S.A.(COPA)	230.243
LÍNEAS AÉREAS COSTARRICENSES S.A.	226.616
AMERICAN AIRLINES	136.416
UNITED ARLINES	133.945
DELTA AIRLINES INC.	77.903
IBERIA	52.461
SPIRT AIRLINES	52.245
JET BLUE AIRWAYS	48.019
SOUTH WEST	44.546
AEROMÉXICO	44.162
AIR CANADÁ	38.389
INTERJET	30.054
VOLARIS (COSTA RICA)	23.903
VOLARIS (MÉXICO)	23.902
BRITISH AIRWAYS	15.409
ALASKA AIRLINES	14.232
CONDOR FLUGDIENST	13.803
AVIATECA	11.283
AEROREPÚBLICA	9.537
AIR FRANCE	6.363
PARSA	6.151
EDELWEISS	2.103
ALBATROS	1.619
CUBANA DE AVIACIÓN	1.547
VECA	757
ISLEÑA	694

1/ No incluye pasajeros de junio porque no llegaron a tiempo los informes

Fuente: Informes mensuales enviados por las empresas a la Unidad de Planificación

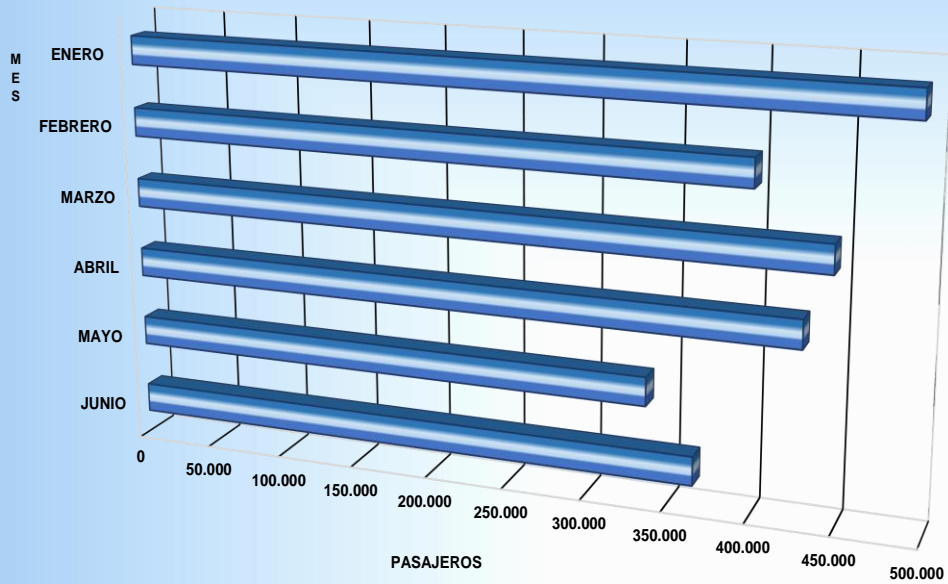
En el cuadro N°3 se muestra la distribución de pasajeros por mes , el promedio de pasajeros diarios fue de 13.629, el mes de mayor promedio de pasajeros por día fue enero.

CUADRO N°3
COSTA RICA: DIRECCIÓN GENERAL DE AVIACIÓN CIVIL
AEROPUERTO INTERNACIONAL JUAN SANTAMARÍA
PASAJEROS INTERNACIONALES, DISTRIBUCIÓN PORCENTUAL Y PROMEDIO POR DÍA
SEGÚN MES. 1° SEMESTRE 2017

MES	PASAJEROS		PROMEDIO POR DÍA
	ABS.	%	
TOTAL	2.466.842	100	13.629
ENERO	491.818	19,9	15.865
FEBRERO	398.579	16,2	14.235
MARZO	445.314	18,1	14.365
ABRIL	428.835	17,4	14.295
MAYO	336.573	13,6	10.857
JUNIO	365.723	14,8	12.191

Fuente: Informes mensuales enviados por las empresas a la Unidad de Planificación

GRÁFICO N° 1
COSTA RICA: DIRECCIÓN GENERAL DE AVIACIÓN CIVIL
AEROPUERTO INTERNACIONAL JUAN SANTAMARÍA
PASAJEROS INTERNACIONALES POR MES
PERÍODO: 1° SEMESTRE 2017



1.1.2 Operaciones.

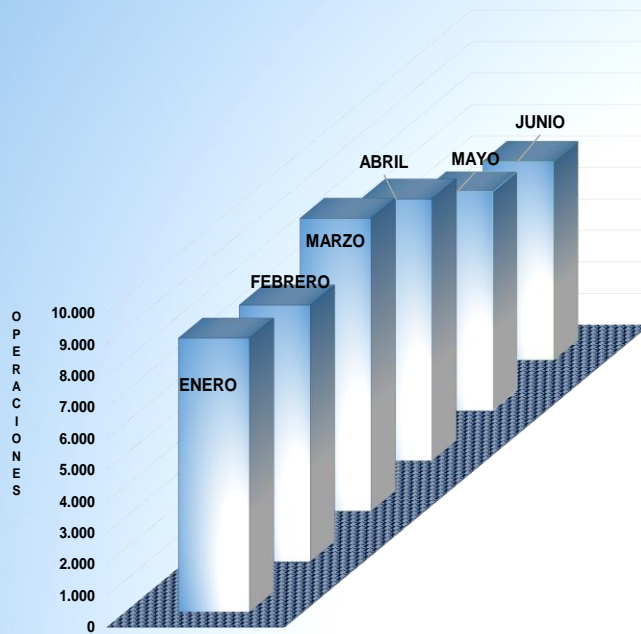
Durante el primer semestre 2017 se atendieron **47.780** operaciones. El cuadro N°4 presenta el total de operaciones, la distribución porcentual y las operaciones diarias por mes; el mes que presentó el mayor promedio de operaciones por día fue marzo.

CUADRO N°4
COSTA RICA: DIRECCIÓN GENERAL DE AVIACIÓN CIVIL
AEROPUERTO INTERNACIONAL JUAN SANTAMARÍA
TOTAL DE OPERACIONES, DISTRIBUCIÓN PORCENTUAL Y PROMEDIO POR DÍA
SEGÚN MES. PERÍODO: 1° SEMESTRE 2017

MES	OPERACIONES		PROMEDIO POR DÍA
	ABS.	%	
<u>TOTAL</u>	<u>47.780</u>	<u>100,0</u>	<u>264</u>
ENERO	8.708	18,2	281
FEBRERO	8.157	17,1	291
MARZO	9.315	19,5	300
ABRIL	8.321	17,4	277
MAYO	6.958	14,6	224
JUNIO	6.321	13,2	211

Fuente: Informes mensuales de AERIS para a la Unidad de Planificación

GRÁFICO N ° 2
COSTA RICA: DIRECCIÓN GENERAL DE AVIACIÓN CIVIL
AEROPUERTO INTERNACIONAL JUAN SANTAMARÍA
OPERACIONES POR MES. 1° SEMESTRE 2017



1.2 Aeropuerto Internacional Daniel Oduber Quirós

Al noroeste del país, en la ciudad de Liberia, provincia de Guanacaste se encuentra el Aeropuerto Internacional Daniel Oduber Quirós, conocido como Aeropuerto Internacional de Liberia, es el segundo más importante de la nación, luego del Aeropuerto Juan Santamaría.

1.2.1 Pasajeros Internacionales

Un total de **650.878** pasajeros, entrando y saliendo, fueron atendidos en este aeropuerto durante el primer semestre 2017, la distribución de esta variable por aerolínea se presenta en el cuadro N°5. Al igual que el año anterior, la aerolínea que transportó mayor cantidad de pasajeros fue United Airlines, seguida de Delta Airlines.

CUADRO N° 5
COSTA RICA: DIRECCIÓN GENERAL DE AVIACIÓN CIVIL
AEROPUERTO INTERNACIONAL DANIEL ODUBER QUIRÓS
PASAJEROS INTERNACIONALES ENTRANDO Y SALIENDO
SEGÚN AEROLÍNEA ^{1/}
1° SEMESTRE 2017

AEROLÍNEA	PASAJEROS
<u>TOTAL</u>	<u>650.878</u>
<u>ENTRADA</u>	<u>316.000</u>
UNITED AIRLINES INC	81.177
DELTA AIRLINES INC.	59.745
AMERICAN AIRLINES INC	37.876
SOUTH WEST AIRLINES CO.	36.967
WEST JET	18.042
JET BLUE	17.393
ALASKA AIRLINES	16.153
SUN WING	15.541
AIR CANADÁ	8.587
THOMSON	7.483
SUN COUNTRY	5.415
TACA INTERNACIONAL	3.849
COMPAÑÍA PANAMEÑA DE AVIACIÓN (COPA)	3.623
AIR TRANSAT A.T.INC.	3.524
MIAMI AIR INTL	625
<u>SALIDA</u>	<u>334.878</u>
UNITED AIRLINES INC	89.153
DELTA AIRLINES INC.	63.712
AMERICAN AIRLINES INC	40.128
SOUTH WEST AIRLINES CO.	38.013
WEST JET	18.761
JET BLUE	17.742
SUN WING	16.371
ALASKA AIRLINES	16.236
AIR CANADÁ	8.698
THOMSON	7.469
SUN COUNTRY	5.976
TACA INTERNACIONAL	4.067
AIR TRANSAT	4.050
COMPAÑÍA PANAMEÑA DE AVIACIÓN (COPA)	3.872
MIAMI AIR INTL	630

Fuente: Informes mensuales enviados a la Unidad de Planificación

La distribución de pasajeros por mes y el promedio de pasajeros diarios; se presenta en el cuadro N°6, el mes de mayor promedio de pasajeros por día fue marzo, seguido por febrero

CUADRO N° 6

COSTARICA: DIRECCIÓN GENERAL DE AVIACIÓN CIVIL

AEROPUERTO INTERNACIONAL DANIEL ODUBER QUIRÓS

PASAJEROS INTERNACIONALES, DISTRIBUCIÓN PORCENTAJE Y

PROMEDIO POR DÍA SEGÚN MES

1° SEMESTRE 2017

MES	PASAJEROS		PROMEDIO DE PAX POR DÍA
	ABS.	%	
<u>TOTAL</u>	<u>650.878</u>	<u>100,0</u>	<u>3.596</u>
ENERO	128.625	19,8	4.149
FEBRERO	117.464	18,0	4.195
MARZO	140.919	21,7	4.546
ABRIL	117.457	18,0	3.915
MAYO	68.388	10,5	2.206
JUNIO	78.025	12,0	2.601

Fuente: Informes mensuales enviados por la Administración del Aeropuerto a la Unidad de Planificación

1.2.2 Operaciones.

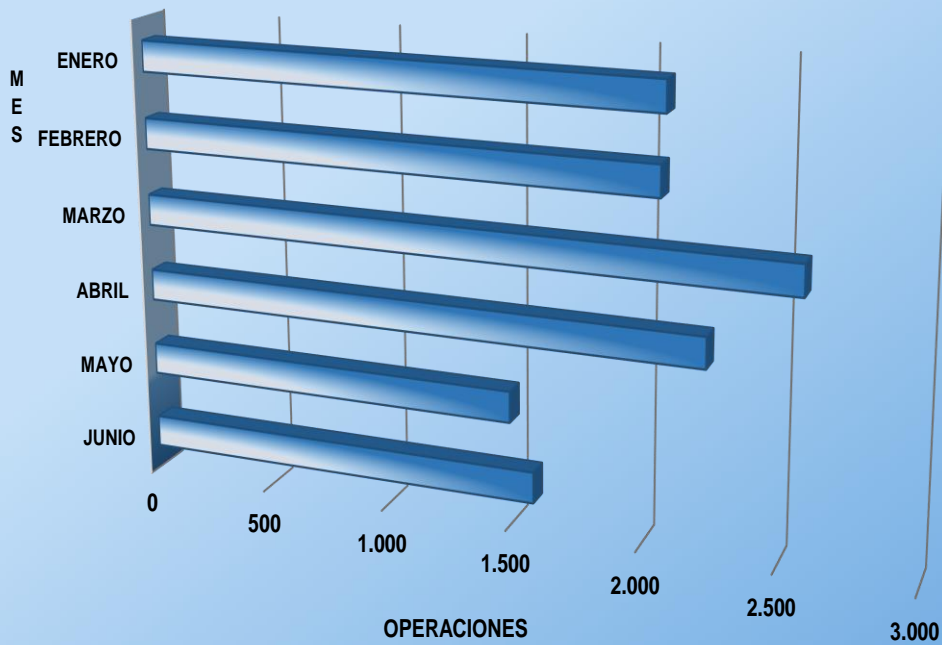
En este semestre el aeropuerto Daniel Oduber Quirós atendió 12.013 operaciones. Con un promedio de operaciones por día de 66, el mes que tuvo el mayor promedio de operaciones por día fue marzo, cuadro N° 7.

CUADRO N° 7
COSTA RICA: DIRECCIÓN GENERAL DE AVIACIÓN CIVIL
AEROPUERTO INTERNACIONAL DANIEL ODUBER QUIRÓS
OPERACIONES, DISTRIBUCIÓN PORCENTAJE Y PROMEDIO POR DÍA
SEGÚN MES. 1° SEMESTRE 2017

MES	OPERACIONES		PROMEDIO POR DÍA
	ABS.	%	
<u>TOTAL</u>	<u>12.013</u>	<u>100,0</u>	<u>66,4</u>
ENERO	2.075	17,3	66,9
FEBRERO	2.058	17,1	73,5
MARZO	2.573	21,4	83,0
ABRIL	2.231	18,6	74,4
MAYO	1.492	12,4	48,1
JUNIO	1.584	13,2	52,8

Fuente: Informes mensuales enviados por la Administración del Aeropuerto a la Unidad de Planificación

GRÁFICO N° 4
COSTA RICA: DIRECCIÓN GENERAL DE AVIACIÓN CIVIL
AEROPUERTO INTERNACIONAL DANIEL ODUBER QUIRÓS
TOTAL DE OPERACIONES, SEGÚN MES.
1° SEMESTRE 2017



1.3 Aeropuerto Internacional de Limón

En la costa del Atlántico, ciudad de Limón, provincia de Limón se encuentra el aeropuerto Internacional de Limón, es uno de los cuatro aeropuertos internacionales en Costa Rica, es pequeño y de poco movimiento

3.3.1 Operaciones

Durante el primer semestre 2017 este aeropuerto atendió 1.509 operaciones, con un promedio de 8.3 operaciones por día, el mes con mayor promedio de operaciones por día fue marzo, cuadro N°8.

CUADRO N° 8

COSTA RICA: DIRECCIÓN GENERAL DE AVIACIÓN CIVIL

AEROPUERTO INTERNACIONAL DE LIMÓN

OPERACIONES, DISTRIBUCIÓN PORCENTAJE Y PROMEDIO POR DÍA

SEGÚN MES. 1° SEMESTRE 2017

MES	OPERACIONES		PROMEDIO POR DÍA
	ABS.	%	
TOTAL	1.509	100,0	8,3
ENERO	234	15,5	7,5
FEBRERO	265	17,6	9,5
MARZO	303	20,1	9,8
ABRIL	235	15,6	7,8
MAYO	228	15,1	7,4
JUNIO	244	16,2	8,1

Fuente: Informes mensuales enviados por la Administración del Aeropuerto a la Unidad de Planificación

II. PASAJEROS LOCALES

Las estadísticas de pasajeros locales son reportadas por las empresas aéreas nacionales que cuentan con las autorizaciones necesarias para el transporte aéreo de pasajeros.

Entre estas empresas hay taxis aéreos, empresas con itinerarios y vuelos chárter, generalmente son vuelos desde San José hacia los diferentes destinos turísticos vacacionales en Costa Rica, como playas, volcanes y parques nacionales.

En el primer semestre 2017 estas empresas transportaron un total de 149.470 pasajeros, el mes con mayor movimiento de pasajeros fue febrero, cuadro N°9.

Para este primer semestre el comportamiento de pasajeros locales es similar a los años anteriores

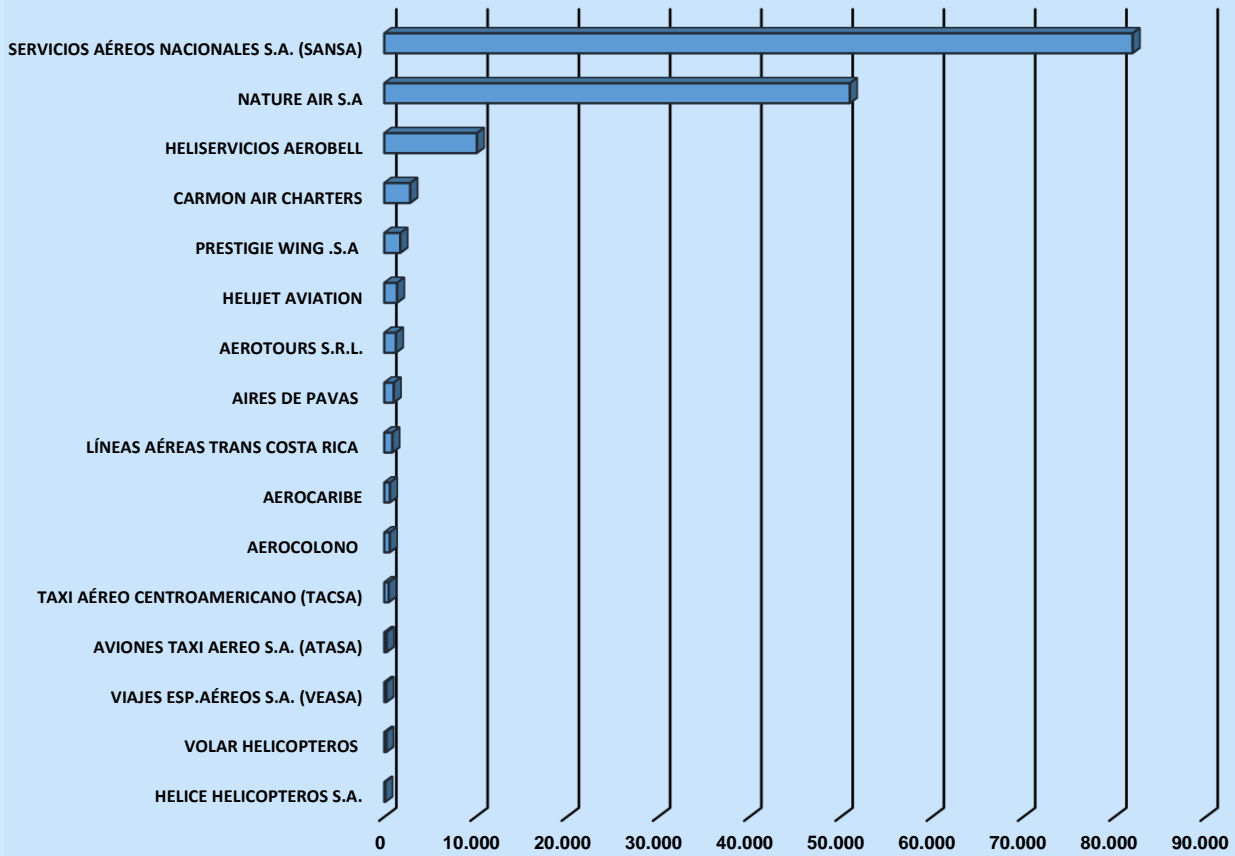
Un 54.9% de los pasajeros locales los transportó la empresa “Servicios Aéreos Nacionales S.A. (SANSA), seguido por Nature Air, con un 30.6%; el 14.5% restante corresponden a las empresas de taxis aéreo , gráficos N°10.

CUADRO N° 9**COSTA RICA: DIRECCIÓN GENERAL DE AVIACIÓN CIVIL****PASAJEROS LOCALES SEGÚN MES****1° SEMESTRE 2017**

MES	PASAJEROS		
	ABS.	%	PROMEDIO POR DÍA
<u>TOTAL</u>	<u>154.718</u>	<u>100,0</u>	<u>855</u>
ENERO	19.254	12,4	621
FEBRERO	30.081	19,4	1.074
MARZO	34.214	22,1	1.104
ABRIL	30.617	19,8	1.021
MAYO	20.941	13,5	676
JUNIO	19.611	12,7	654

Fuente: Informes mensuales enviados por las empresas a la Unidad de Planificación

**GRÁFICO N°12: COSTA RICA
DIRECCIÓN GENERAL DE AVIACIÓN CIVIL
PASAJEROS LOCALES, SEGÚN EMPRESA.
1° SEMESTRE 2017**



II. CONCLUSIONES

1. Los aeropuertos internacionales con los cuales cuenta el país para la entrada y salida de pasajeros son principalmente el Juan Santamaría y el Daniel Oduber Quirós. un 79.12% de los pasajeros internacionales corresponde al Juan Santamaría y el 20.88% al Daniel Oduber
2. El Aeropuerto Internacional Juan Santamaría transportó, durante el primer semestre del 2017, 2.466.842 pasajeros internacionales,
3. Al igual que los años anteriores Lacsá, aerolínea nacional, está en primer lugar en el transporte de pasajeros internacionales, la sigue COPA y United Airlines.
4. El promedio de pasajeros diarios fue de 13.629, el mes de mayor promedio de pasajeros por día fue enero.
5. En este aeropuerto, durante el primer semestre 2017 se atendieron **47.780** operaciones, el mes que presentó el mayor promedio de operaciones por día fue enero.
6. El Aeropuerto Internacional Daniel Oduber Quirós, es el segundo más importante de la nación, luego del Aeropuerto Juan Santamaría.
7. Este aeropuerto transportó **650.878**, el promedio de pasajeros diarios fue de **3.596**, el mes de mayor promedio de pasajeros por día fue marzo.
- 8.
9. En este semestre el aeropuerto Daniel Oduber Quirós atendió **12.013** operaciones, el mes que tuvo el mayor promedio de operaciones por día fue marzo,
10. En la ciudad de Limón, provincia de Limón se encuentra el aeropuerto Internacional de Limón es uno de los cuatro aeropuertos internacionales en Costa Rica, es pequeño y de poco movimiento
11. Durante el primer semestre 2017 este aeropuerto atendió 1.509 operaciones, el mes con mayor promedio de operaciones por día fue marzo.

12. .Las empresas de transporte de pasajeros locales. Durante el primer semestre 2017 movilizaron un total de **154.718** pasajeros, el mes con mayor promedio de pasajeros por día fue febrero.
13. Para este primer semestre el comportamiento de pasajeros locales es similar a los años anteriores, un 54.9% de los pasajeros locales los transportó la empresa “Servicios Aéreos Nacionales S.A. (SANSa), seguido por Nature Air, con un 30.6%; el 14.5% restante corresponden a las empresas de taxis aéreo