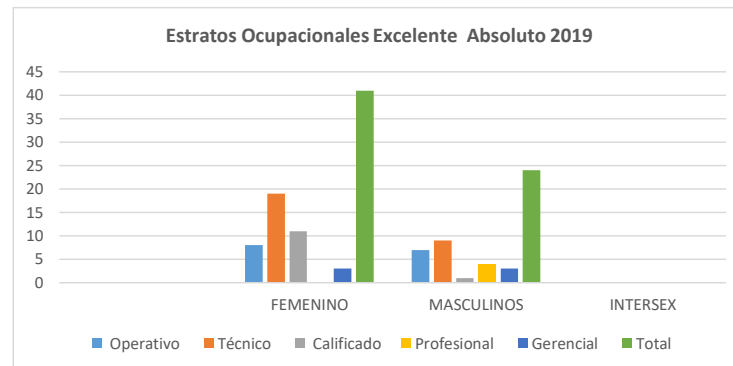
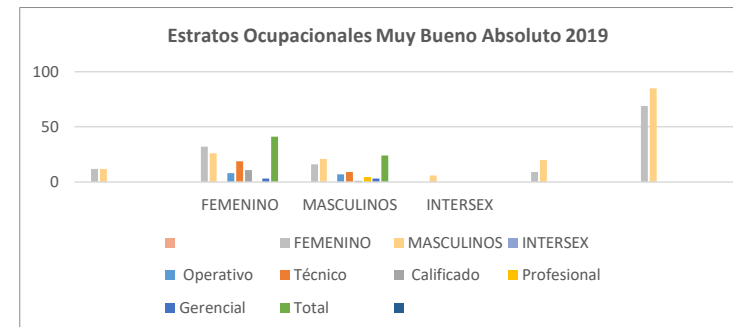


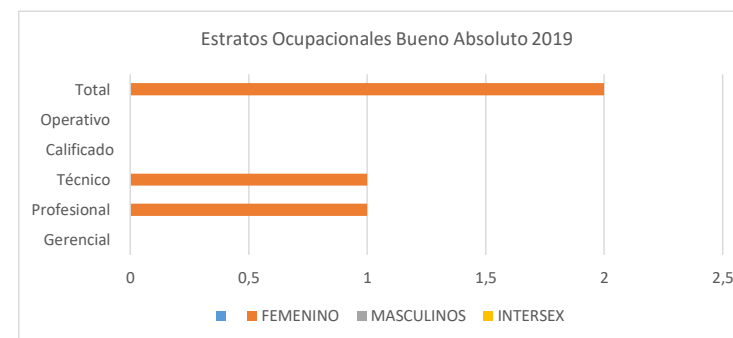
Estratos Ocupacionales Excelente Absoluto	FEMENINO	MASCULINOS	INTERSEX
Gerencial	8	7	0
Profesional	19	9	0
Técnico	11	1	0
Calificado	0	4	0
Operativo	3	3	0
<b>Total</b>	<b>41</b>	<b>24</b>	<b>0</b>



Estratos Ocupacionales Muy Bueno Absoluto	FEMENINO	MASCULINOS	INTERSEX
Gerencial	12	12	0
Profesional	32	26	0
Técnico	16	21	0
Calificado	0	6	0
Operativo	9	20	0
<b>Total</b>	<b>69</b>	<b>85</b>	<b>0</b>



Estratos Ocupacionales Bueno Absoluto	FEMENINO	MASCULINOS	INTERSEX
Gerencial	0	0	0
Profesional	1	0	0
Técnico	1	0	0
Calificado	0	0	0
Operativo	0	0	0
<b>Total</b>	<b>2</b>	<b>0</b>	<b>0</b>

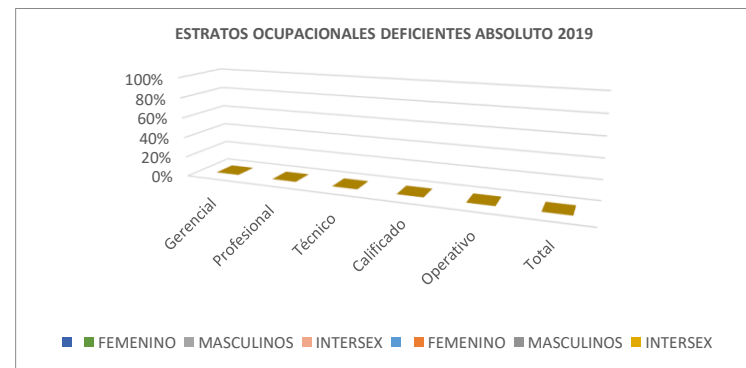


Estratos Ocupacionales Regular Absoluto	FEMENINO	MASCULINOS	INTERSEX
Gerencial	0	0	0
Profesional	0	0	0
Técnico	0	0	0
Calificado	0	0	0
Operativo	0	0	0
<b>Total</b>	<b>0</b>	<b>0</b>	<b>0</b>

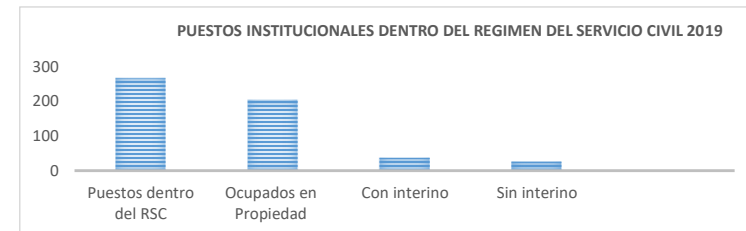
Este gráfico no está disponible en su versión de Excel.

Si edita esta forma o guarda el libro en un formato de archivo diferente, el gráfico no se podrá utilizar.

Estratos Ocupacionales Deficientes Absoluto	FEMENINO	MASCULINOS	INTERSEX
Gerencial	0	0	0
Profesional	0	0	0
Técnico	0	0	0
Calificado	0	0	0
Operativo	0	0	0
<b>Total</b>	0	0	0



Puestos dentro del RSC	Ocupados en Propiedad	Con interino	Sin interino
265	202	37	26



Cantidad de Puestos Institucionales	Cantidad de puestos dentro del RSC	Cantidad de puestos Fuera del RSC
497	265	232

