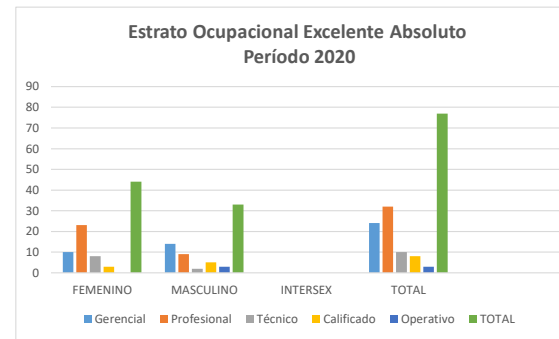
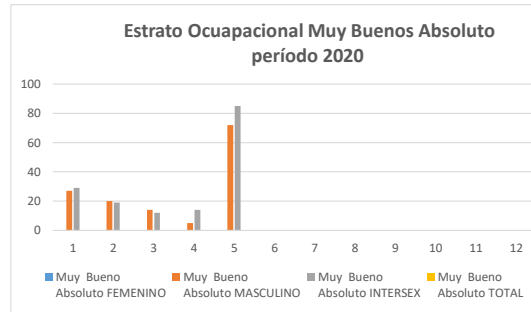


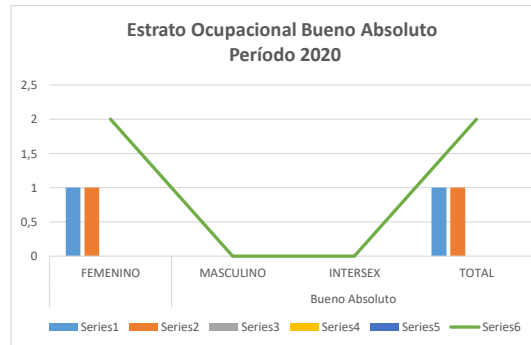
ESTRATOS	Excelente Absoluto			
	FEMENINO	MASCULINO	INTERSEX	TOTAL
Gerencial	10	14	0	24
Profesional	23	9	0	32
Técnico	8	2	0	10
Calificado	3	5	0	8
Operativo	0	3	0	3
TOTAL	44	33	0	77



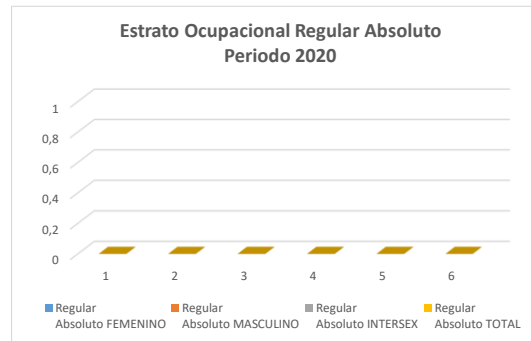
ESTRATOS	Muy Bueno Absoluto			
	FEMENINO	MASCULINO	INTERSEX	TOTAL
Gerencial	6	11	0	17
Profesional	27	29	0	56
Técnico	20	19	0	39
Calificado	14	12	0	26
Operativo	5	14	0	19
TOTAL	72	85	0	157



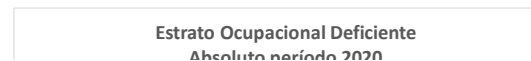
ESTRATOS	Bueno Absoluto			
	FEMENINO	MASCULINO	INTERSEX	TOTAL
Gerencial	1	0	0	1
Profesional	1	0	0	1
Técnico	0	0	0	0
Calificado	0	0	0	0
Operativo	0	0	0	0
TOTAL	2	0	0	2



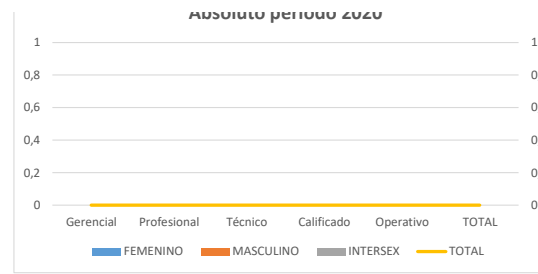
ESTRATOS	Regular Absoluto			
	FEMENINO	MASCULINO	INTERSEX	TOTAL
Gerencial	0	0	0	0
Profesional	0	0	0	0
Técnico	0	0	0	0
Calificado	0	0	0	0
Operativo	0	0	0	0
TOTAL	0	0	0	0



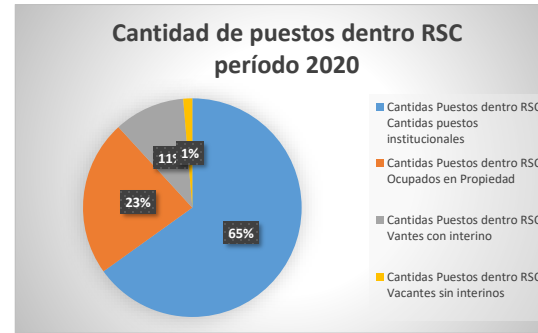
ESTRATOS	Deficiente Absoluto
Gerencial	0
Profesional	0
Técnico	0
Calificado	0
Operativo	0
TOTAL	0



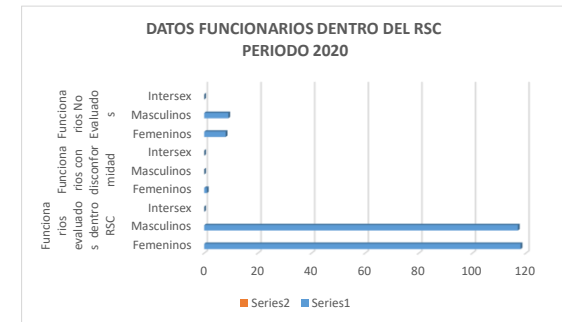
	FEMENINO	MASCULINO	INTERSEX	TOTAL
Gerencial	0	0	0	0
Profesional	0	0	0	0
Técnico	0	0	0	0
Calificado	0	0	0	0
Operativo	0	0	0	0
TOTAL	0	0	0	0



Cantidas Puestos dentro RSC			
Cantidas puestos institucionales	Ocupados en Propiedad	Vantes con interino	Vacantes sin interinos
485	172	78	10



Funcionarios evaluados dentro RSC			Funcionarios con disconformidad			Funcionarios No Evaluados		
Femeninos	Masculinos	Intersex	Femeninos	Masculinos	Intersex	Femeninos	Masculinos	Intersex
118	117	0	1	0	0	8	9	0



PUESTOS INSTITUCIONALES		
Cantidas puestos institucionales	Cantidad puestos dentro del RSC	Cantidad de puestos fuera del Regimen
485	260	225

